

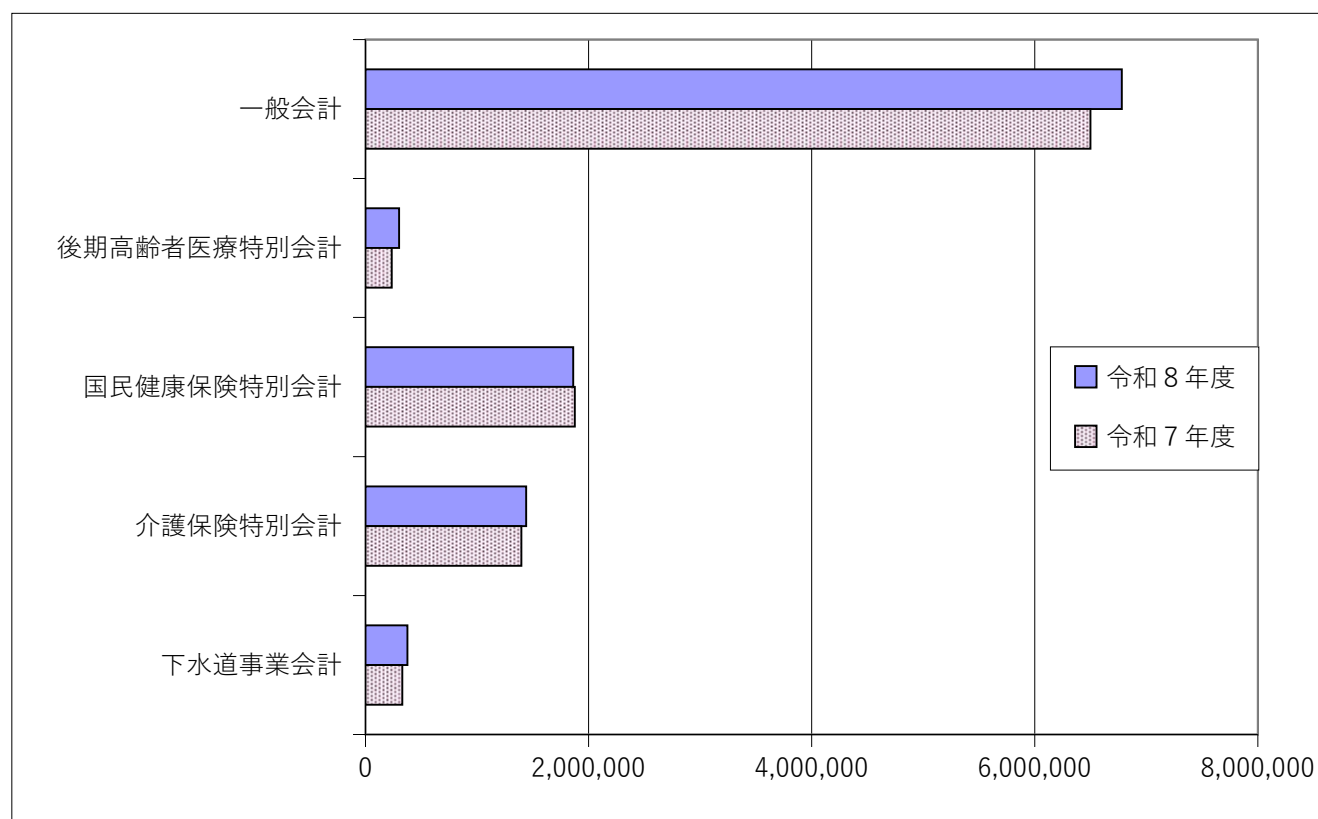
令和8年度板倉町当初予算の概要

1. 会計別予算規模

(単位：千円)

区分	令和8年度		令和7年度		前年度比較	
	当初予算額	構成比	当初予算額	構成比	増減額	増減率
一般会計	6,780,000	63.0%	6,500,000	62.9%	280,000	4.3%
後期高齢者医療特別会計	302,342	2.8%	236,797	2.3%	65,545	27.7%
国民健康保険特別会計	1,862,570	17.3%	1,876,341	18.1%	△ 13,771	△ 0.7%
介護保険特別会計	1,441,378	13.4%	1,398,056	13.5%	43,322	3.1%
下水道事業会計	375,661	3.5%	330,071	3.2%	45,590	13.8%
合計	10,761,951	100.0%	10,341,265	100.0%	420,686	4.1%

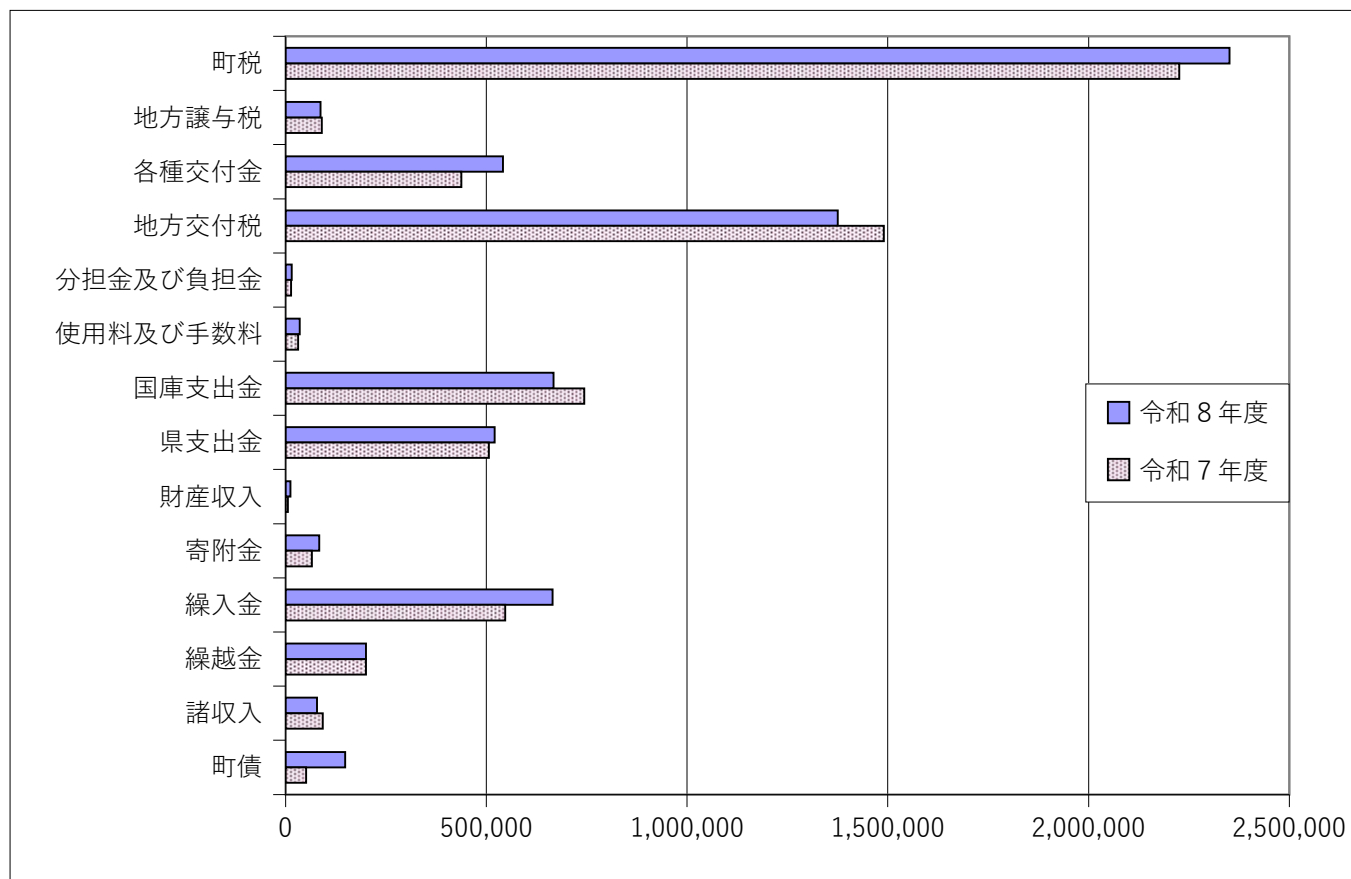
下水道事業会計の予算額は、収益的支出と資本的支出を合算した額としています。



2. 一般会計歳入の状況

(単位：千円)

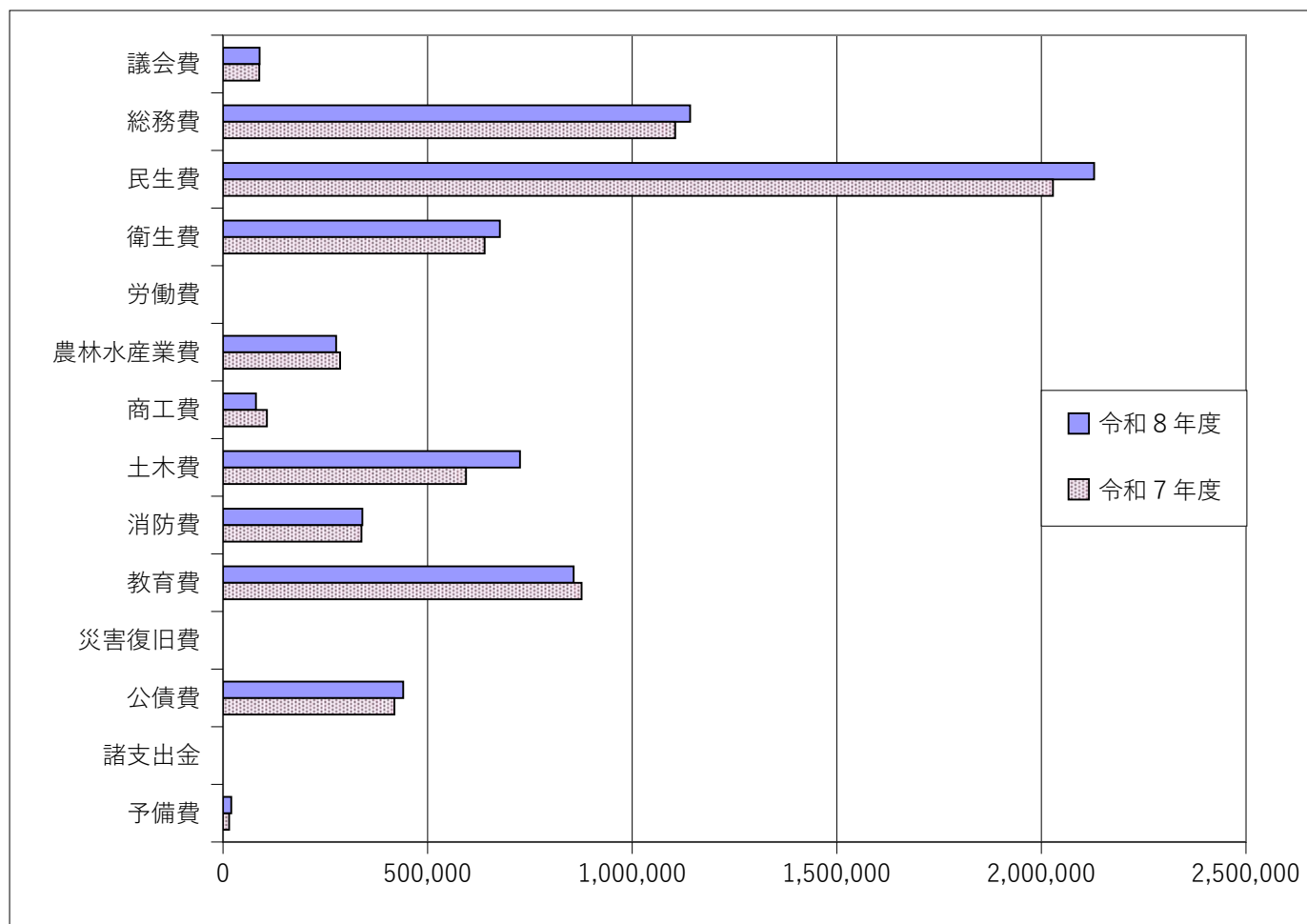
区分	令和8年度		令和7年度		前年度比較	
	当初予算額	構成比	当初予算額	構成比	増減額	増減率
町税	2,351,185	34.7%	2,226,208	34.3%	124,977	5.6%
地方譲与税	86,672	1.3%	90,230	1.4%	△ 3,558	△ 3.9%
利子割交付金	3,000	0.0%	1,200	0.0%	1,800	150.0%
配当割交付金	12,000	0.2%	10,000	0.2%	2,000	20.0%
株式等譲渡所得割交付金	25,000	0.4%	12,500	0.2%	12,500	100.0%
法人事業税交付金	42,000	0.6%	41,000	0.6%	1,000	2.4%
地方消費税交付金	422,000	6.2%	338,000	5.2%	84,000	24.9%
ゴルフ場利用税交付金	7,000	0.1%	8,000	0.1%	△ 1,000	△ 12.5%
環境性能割交付金	500	0.0%	17,500	0.3%	△ 17,000	△ 97.1%
地方特例交付金	28,550	0.4%	7,600	0.1%	20,950	275.7%
地方交付税	1,375,000	20.3%	1,490,000	22.9%	△ 115,000	△ 7.7%
交通安全対策特別交付金	1,600	0.0%	1,700	0.0%	△ 100	△ 5.9%
分担金及び負担金	14,796	0.2%	13,878	0.2%	918	6.6%
使用料及び手数料	35,204	0.5%	30,782	0.5%	4,422	14.4%
国庫支出金	667,531	9.9%	743,570	11.4%	△ 76,039	△ 10.2%
県支出金	520,426	7.7%	506,251	7.8%	14,175	2.8%
財産収入	11,944	0.2%	5,884	0.1%	6,060	103.0%
寄附金	84,020	1.2%	65,002	1.0%	19,018	29.3%
繰入金	664,764	9.8%	546,868	8.4%	117,896	21.6%
繰越金	200,000	2.9%	200,000	3.1%	0	0.0%
諸収入	78,408	1.2%	92,727	1.4%	△ 14,319	△ 15.4%
町債	148,400	2.2%	51,100	0.8%	97,300	190.4%
合計	6,780,000	100.0%	6,500,000	100.0%	280,000	4.3%



3. 一般会計歳出の状況（目的別）

（単位：千円）

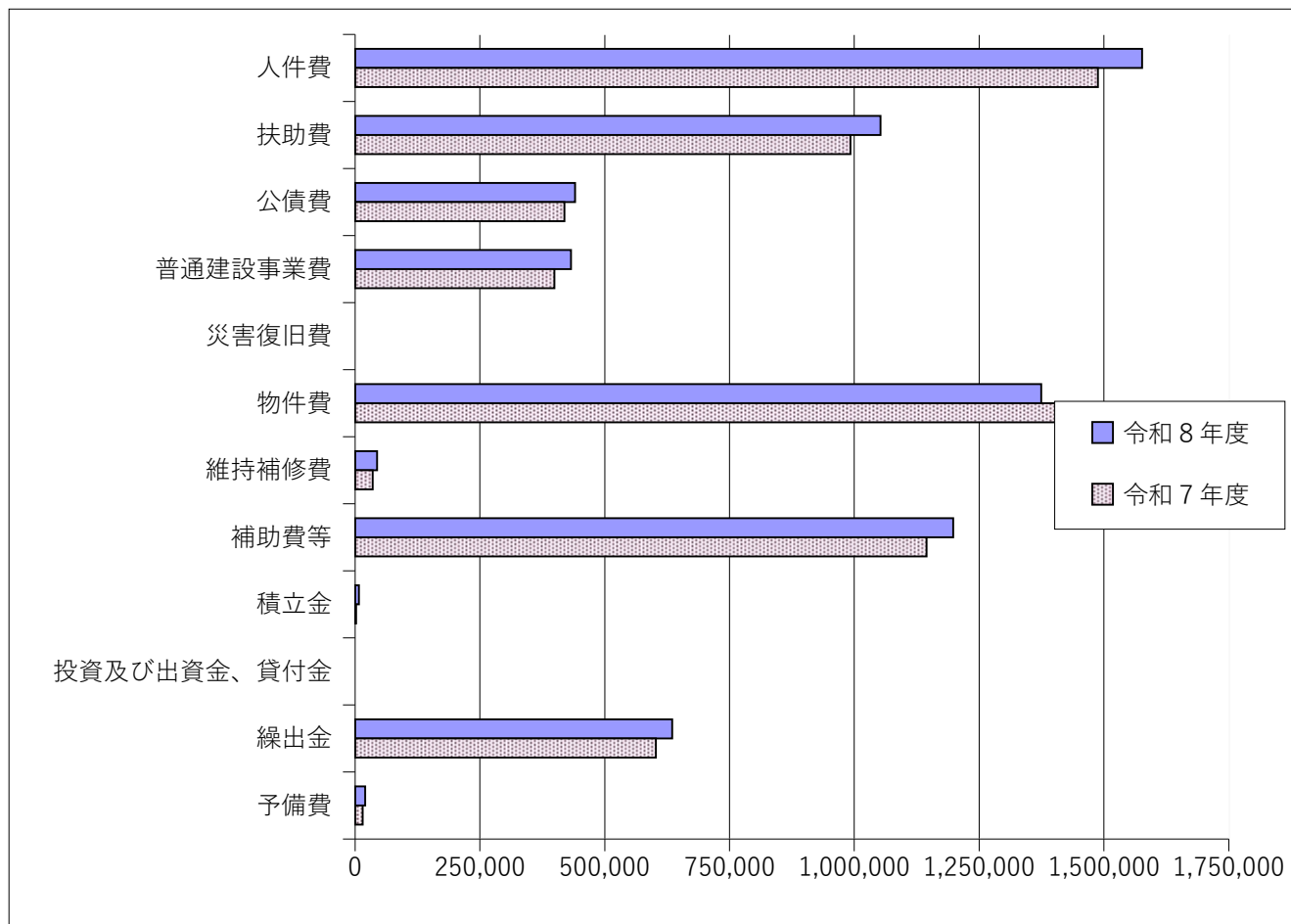
区分	令和8年度		令和7年度		前年度比較	
	当初予算額	構成比	当初予算額	構成比	増減額	増減率
議会費	89,920	1.3%	88,856	1.4%	1,064	1.2%
総務費	1,142,078	16.8%	1,105,446	17.0%	36,632	3.3%
民生費	2,128,987	31.4%	2,028,557	31.2%	100,430	5.0%
衛生費	676,473	10.0%	639,277	9.8%	37,196	5.8%
労働費	208	0.0%	208	0.0%	0	0.0%
農林水産業費	276,617	4.1%	286,395	4.4%	△ 9,778	△ 3.4%
商工費	80,718	1.2%	107,758	1.7%	△ 27,040	△ 25.1%
土木費	726,204	10.7%	594,436	9.1%	131,768	22.2%
消防費	340,880	5.0%	338,534	5.2%	2,346	0.7%
教育費	857,350	12.7%	876,183	13.5%	△ 18,833	△ 2.1%
災害復旧費	1	0.0%	1	0.0%	0	0.0%
公債費	440,536	6.5%	419,345	6.5%	21,191	5.1%
諸支出金	28	0.0%	4	0.0%	24	600.0%
予備費	20,000	0.3%	15,000	0.2%	5,000	33.3%
合計	6,780,000	100.0%	6,500,000	100.0%	280,000	4.3%



4. 一般会計歳出の状況（性質別）

（単位：千円）

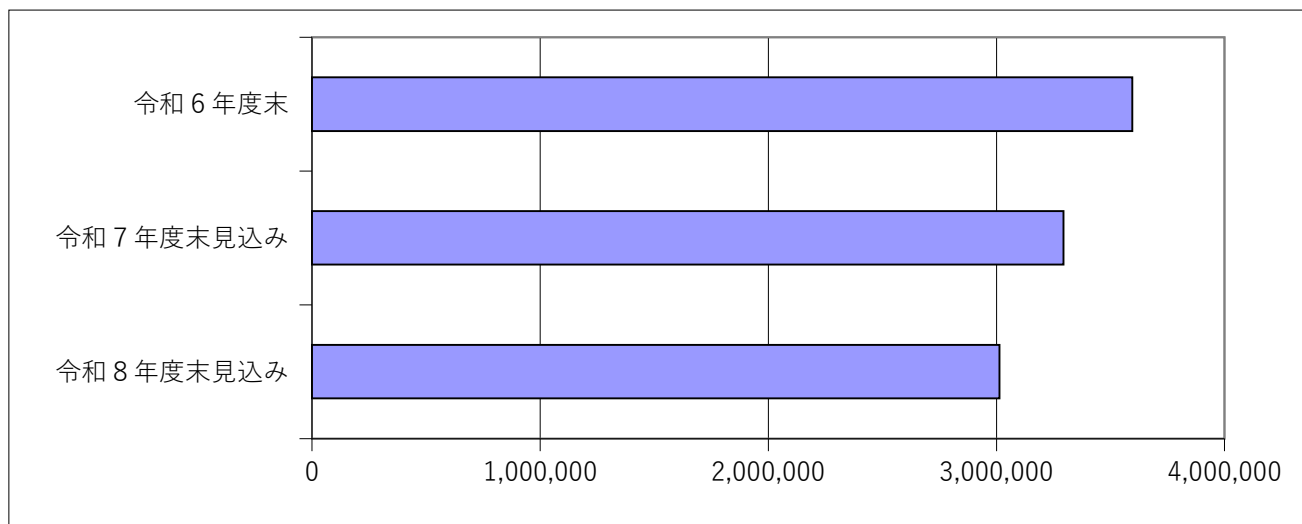
区分	令和8年度		令和7年度		前年度比較	
	当初予算額	構成比	当初予算額	構成比	増減額	増減率
人件費	1,576,105	23.2%	1,488,177	22.9%	87,928	5.9%
扶助費	1,052,359	15.5%	991,980	15.3%	60,379	6.1%
公債費	440,535	6.5%	419,474	6.5%	21,061	5.0%
普通建設事業費	432,241	6.4%	399,183	6.1%	33,058	8.3%
災害復旧費	1	0.0%	1	0.0%	0	0.0%
物件費	1,374,164	20.3%	1,402,033	21.6%	△ 27,869	△ 2.0%
維持補修費	44,056	0.6%	35,443	0.5%	8,613	24.3%
補助費等	1,197,965	17.7%	1,144,531	17.6%	53,434	4.7%
積立金	7,486	0.1%	1,909	0.0%	5,577	292.1%
投資及び出資金、貸付金	1	0.0%	1	0.0%	0	0.0%
繰出金	635,087	9.4%	602,268	9.3%	32,819	5.4%
予備費	20,000	0.3%	15,000	0.2%	5,000	33.3%
合計	6,780,000	100.0%	6,500,000	100.0%	280,000	4.3%



5. 一般会計地方債現在高の状況

(単位：千円)

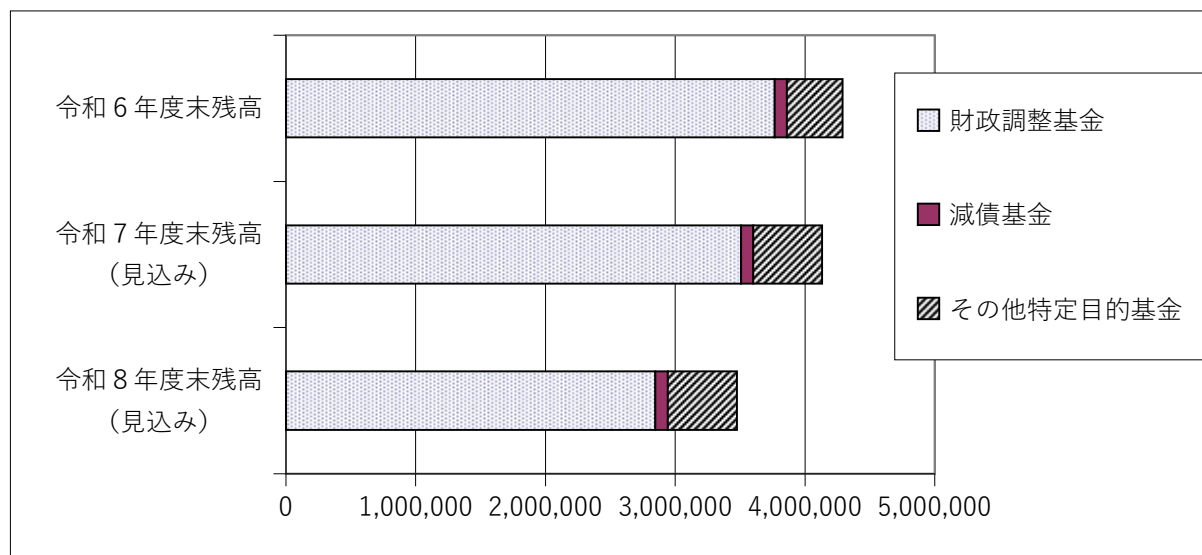
区分	令和8年度末見込み	令和7年度末見込み	令和6年度末
地方債現在高	3,013,435	3,293,053	3,595,974
対前年増減額・増減率	△ 279,618 △ 8.5%	△ 302,921 △ 8.4%	△ 280,925 △ 7.2%



6. 一般会計積立金残高の状況

(単位：千円)

区分	令和8年度末残高 (見込み)	令和7年度末残高 (見込み)	令和6年度末残高
財政調整基金	2,847,659	3,507,168	3,766,248
減債基金	95,001	94,870	94,855
その他特定目的基金	531,841	529,738	427,994
積立金合計	3,474,501	4,131,776	4,289,097
対前年増減額・増減率	△ 657,275 △ 15.9%	△ 157,321 △ 3.7%	191,255 4.7%



7. 主要・重点施策

☆新規 ※拡充 ○既存

(1) 公園（群馬の水郷を含む）整備に関する予算

※群馬の水郷管理事業	2,610 千円
※公園維持管理事業	43,631 千円

(2) 空き家を活用した移住定住促進に関する予算

※空家等対策事業	1,760 千円
☆移住定住住宅調査研究事業	230 千円

(3) 保育園・児童館の一園化に関する予算

※公立保育園・公立児童館建設事業	43,700 千円
------------------	-----------

(4) 産業用地に関する予算

○企業立地促進事業	1,217 千円
-----------	----------

(5) 道路・橋梁の整備に関する予算

※道路長寿命化事業	30,000 千円
※道路整備事業	147,882 千円
※橋梁長寿命化事業	71,401 千円

(6) 教育施設の充実にに関する予算

※小学校体育館改修事業	62,100 千円
-------------	-----------

(7) 観光・文化振興に関する予算

○観光振興事業	3,049 千円
○芸術文化振興事業	2,468 千円

(8) 小中学校一貫校化の検討に関する予算

☆小中学校一貫教育検討事業	50 千円
---------------	-------

(9) 公共交通、交通弱者対策に関する予算

※福祉タクシー利用補助事業	3,326 千円
---------------	----------

(10) マッチングアプリの活用に関する予算

※結婚支援事業	1,946 千円
---------	----------

(11) その他新規等事業

☆統合型GIS導入事業	22,497 千円
☆住民票等コンビニ交付事業	36,915 千円
☆保育所ICT化推進事業	1,833 千円
☆高齢者補聴器購入費助成事業	150 千円