

あなたの自宅が申告会場

～自宅からスマホ・PCで申告できます～

24時間いつでも確定申告書を作成・提出できます！

混雑している会場に向く必要がありません



スマホ・パソコンで申告書を作成



作成した申告書はe-Taxで提出



分からないことは「税務相談チャットボット」に相談

税務職員
ふたば



ご利用できる端末や入力方法については裏面をご覧ください

スマホをお持ちでない方などは・・・

ご自宅等のパソコンから「確定申告書等作成コーナー」をご利用ください!!

確定申告

検索



① 国税庁ホームページへアクセス



インターネットを開いて、「確定申告」と検索してください。

国税庁ホームページ申告書の作成はこちらから！

※Safari や Chrome がインストールされていない端末はご使用できません。



国税庁ホームページにアクセスし、「作成開始」をタップしてください。

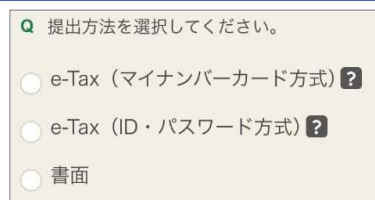


収入や控除の質問に順番にお答えください。(iPhoneの方は手順が一部異なります。)



② 提出方法を選択

提出方法の選択



マイナンバーカード方式

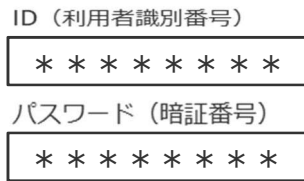



画面の案内に従って、「マイナポータル AP」をインストールしてください。



マイナンバーカードを認証して事前準備をしてください。

ID・パスワード方式



完了通知に記載されている ID・パスワードを入力してください。

○マイナンバーカード方式
マイナンバーカードとマイナンバーカード読取対応のスマートフォンをお持ちの方

対応端末の一覧はこちら→



○ID・パスワード方式
「ID・パスワード方式の届出完了通知」をお持ちの方 (全ての端末)




③ 金額などを入力

収入の入力




給与所得の源泉徴収票など、収入に関する書類を基に入力してください。

控除の入力



医療費や寄附金の領収書など、控除に関する書類を基に入力してください。

氏名等の入力



氏名・住所・マイナンバーなどを入力してください。

④ 送信



e-Tax で送信してください。

⑤ データを保存

申告書データを保存しておけば、後で確認できます。



お問い合わせのご案内

◆ 「確定申告書等作成コーナー」の操作方法に関するお問い合わせ

e-Tax・作成コーナー **0570-01-5901** (全国一律市内通話料金)

ヘルプデスク

受付時間：月曜日～金曜日 9:00～17:00 (休祝日及び12月29日～1月3日を除く。)

最新の情報については e-Tax ホームページでご確認ください。

上記の電話番号がご利用できない場合は、**03-5638-5171** をご利用ください (通常の通話料金となります。)

◆ マイナンバーカードの取得や利用に関するお問い合わせ

マイナンバー総合

0120-95-0178 (通話料金無料)

フリーダイヤル

受付時間：月曜日～金曜日 9:30～20:00、土日祝日 9:30～17:30 (12月29日～1月3日を除く。)

・Android、Chrome、Chrome の名称及びロゴは、Google LLC の商標または登録商標です。

・iPhone、Safari の名称及びロゴは、米国及び他の国々で登録された Apple Inc. の商標です。iPhone の商標は、アイホン株式会社のライセンスに基づき使用されています。