

板倉町立小学校適正規模・適正配置基本計画

平成28年12月

板倉町教育委員会

I 基本計画策定にあたって

1. 基本計画策定の趣旨

全国的に少子化が進む中、本町においても児童数の減少による小学校の小規模化が進行しており、教育環境への様々な課題が生じることが懸念されている。

次代を担う子どもたちの「生きる力」（確かな学力を身に付け、豊かな心と健やかな成長）を育むことができる教育環境の実現を目指し「板倉町立小学校適正規模・適正配置基本計画」を策定する。

2. 基本計画策定の背景

本町における平成6年度（20年前）の児童数は、4校あわせて1,179人であった。平成16年度（10年前）には920人となり259人が減少している。さらに平成27年度5月現在では、714人と10年前に比較しても206人減少している。今後も児童の減少傾向は続くことが予想されている。

少子化は、子どもたちの教育環境に様々な影響を及ぼし、学校における教育活動や学校運営面にもマイナスの影響を与えることは必至である。

こうしたを現況を踏まえ、板倉町教育委員会では、平成25年12月、「子どもたちの夢を育む学校づくりに向けて」と題する調査研究報告書を作成した。次いで板倉町の将来を見据えた具体的計画の策定をおこなうため、小学校の適正規模・適正配置について、各分野からの委員で組織する「板倉町立小学校の適正規模・適正配置に関する検討委員会」を設置、諮問を行い、平成27年1月29日に答申を受けたところである。

板倉町教育委員会では、板倉町立小学校適正規模・適正配置に関する検討委員会からの答申書の内容を基本とし、地域住民の意見を十分尊重した上で、将来を担う子どもたちの教育環境を整備し、教育の充実を図るという視点に立ち、ここに板倉町立小学校適正規模・適正配置についての基本計画を策定した。

Ⅱ 義務教育就学前幼児数・小学校児童数の将来推計

人口減少と少子化の流れは、今後もさらに進展する傾向にあり、児童・生徒数の減少に伴う学校の小規模化がさらに進むと考えられる。義務教育就学前の幼児調査においても、町全体の幼児数が平成31年には、100人を割り込んでしまう状況が見込まれる。

1. 就学前幼児数の推移【別紙1】

- ・義務教育就学前幼児数調査（全体）
- ・義務教育就学前幼児数調査（東小朝日野、泉野地区のみ）
- ・義務教育就学前幼児数（東小朝日野、泉野地区 グラフ用データ）

2. 小学校の児童数の推移【別紙2】

- ・小学校児童数の推移及び普通教室数（全体）
- ・東小学校児童数の推移及び普通教室数
- ・西小学校児童数の推移及び普通教室数
- ・南小学校児童数の推移及び普通教室数
- ・北小学校児童数の推移及び普通教室数

Ⅲ 学校の適正規模・適正配置の基本的考え方

板倉町の未来を担う子どもたちが、これからの社会を生きるために重要な、確かな学力、豊かな心、健やかな体といった「生きる力」を育むための望ましい教育環境の整備に向け、本町における小中学校の適正規模・適正配置の基本的な考え方を定めるものとする。

1. 学校規模適正化への基本的な考え方

- (1) クラス替えが可能な規模であること。クラス替えを通じて、様々な人間関係が生まれ、そこから多様な価値観、学習意欲が芽生えるなど単学級による弊害を取り除くことができる。また、総合的な学習をはじめ課題別活動に幅をもたせたり、学校行事等における学級ごとの取組などを生かしたり活発にしたりすることができる。
- (2) 委員会やクラブ活動などにおいて、多様な選択ができる規模であること。
- (3) 学年ごとに複数の教員の配置が可能な規模であること。教員相互

の研修や校務分掌の適正化を図ることができる。

2. 適正規模・適正配置の基準

本町における学校の適正規模・適正配置の基準は、検討委員会の意見を踏まえ、次のとおりとする。

- ・適正規模：原則1学年2学級から3学級、全体で12学級から18学級が適正規模と考える。
- ・適正配置の基準：4校ある小学校を2校に再編する。
- ・通学：学校再編により生じる遠距離通学者のためのスクールバスによる通学を基本とする。

3. 小中一貫教育について

- ・将来的には一体型の小中一貫校を設置すべき。

IV 適正配置計画の目標年次

計画は、**平成32年4月を目途に4校を2校**に再編して、適正規模・適正配置計画を推進する。

再編内容

- ・北小学校を西小学校へ再編。
- ・南小学校を東小学校へ再編。

再編時期

- ・**平成32年4月**

V 適正配置の実施にあたって配慮すべき事項

- (1) 学校はそれぞれの地域の歴史やコミュニティと深い結びつきを持っていることから、適正配置の実施にあたっては、地域の実情や学校の関わり、様々な問題点などを考慮し、地域住民の十分な理解と協力を求める必要がある。
- (2) 学校の再編が円滑にできるよう再編（統合）準備委員会等を設置し、児童がより良い教育環境の中で学校生活を送れるよう、関係者の意見や要望を十分に踏まえながら学校の適正規模に向けて協議する。

- (3) 再編する際には、当該校間の交流学习や交流活動を十分に行い、再編後の不安を解消するように努める。
- (4) 統合により廃止となる学校施設については、別途十分な検討が必要である。
- (5) 本計画は、学級編制の基準等の制度改正や社会情勢の変化等により、必要に応じて見直しを行う。なお、地域等からの要望等があった場合は、柔軟かつ迅速に対応する。

義務教育就学前幼児数調査 調査票 (全体)

【別紙1】
平成28年11月30日現在

| 区分 | 予定入学年度 生年月日 学校名\性別 | 平成26年度 | | | 平成27年度 | | | 平成28年度 | | | 平成29年度 | | | 平成30年度 | | | 平成31年度 | | | 平成32年度 | | | 平成33年度 | | | 平成34年度 | | | | | |
|----|--------------------------|--------|-----|-----|--------|----|-----|--------|----|-----|--------|----|-----|--------|----|-----|--------|----|-----|--------|----|----|--------|----|----|--------|----|----|----|----|----|
| | | 男 | 女 | 合計 | 男 | 女 | 合計 | 男 | 女 | 合計 | 男 | 女 | 合計 | 男 | 女 | 合計 | 男 | 女 | 合計 | 男 | 女 | 合計 | 男 | 女 | 合計 | 男 | 女 | 合計 | | | |
| 区 | 総合計 | 482 | 439 | 921 | 70 | 61 | 131 | 56 | 49 | 105 | 67 | 64 | 131 | 67 | 57 | 124 | 50 | 57 | 107 | 52 | 39 | 91 | 45 | 49 | 94 | 44 | 34 | 78 | 31 | 29 | 60 |
| 分 | 東小学校 | 181 | 148 | 329 | 25 | 21 | 46 | 27 | 17 | 44 | 33 | 20 | 53 | 19 | 18 | 37 | 23 | 26 | 49 | 18 | 13 | 31 | 11 | 14 | 25 | 14 | 11 | 25 | 11 | 8 | 19 |
| | 西小学校 | 179 | 184 | 363 | 28 | 28 | 56 | 19 | 23 | 42 | 19 | 21 | 40 | 30 | 26 | 56 | 15 | 22 | 37 | 21 | 13 | 34 | 24 | 23 | 47 | 11 | 15 | 26 | 12 | 13 | 25 |
| | 南小学校 | 59 | 50 | 109 | 3 | 4 | 7 | 8 | 4 | 12 | 5 | 12 | 17 | 11 | 5 | 16 | 9 | 5 | 14 | 9 | 6 | 15 | 3 | 7 | 10 | 8 | 2 | 10 | 3 | 5 | 8 |
| | 北小学校 | 63 | 57 | 120 | 14 | 8 | 22 | 2 | 5 | 7 | 10 | 11 | 21 | 7 | 8 | 15 | 3 | 4 | 7 | 4 | 7 | 11 | 7 | 5 | 12 | 11 | 6 | 17 | 5 | 3 | 8 |
| | 板倉町計 | 482 | 439 | 921 | 70 | 61 | 131 | 56 | 49 | 105 | 67 | 64 | 131 | 67 | 57 | 124 | 50 | 57 | 107 | 52 | 39 | 91 | 45 | 49 | 94 | 44 | 34 | 78 | 31 | 29 | 60 |

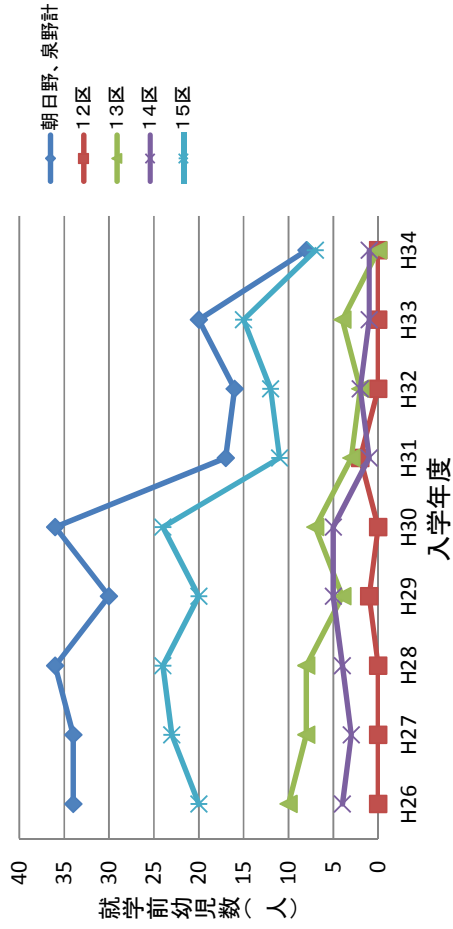
義務教育就学前幼児数調査 (東小学校朝日野、泉野のみ)

| 区分 | 予定入学年度 生年月日 学校名\性別 | 平成26年度 | | | 平成27年度 | | | 平成28年度 | | | 平成29年度 | | | 平成30年度 | | | 平成31年度 | | | 平成32年度 | | | 平成33年度 | | | 平成34年度 | | | | | | |
|----|--------------------------|--------|-----|-----|--------|----|-----|--------|----|-----|--------|----|-----|--------|----|-----|--------|----|-----|--------|----|----|--------|----|----|--------|----|----|----|----|----|---|
| | | 男 | 女 | 合計 | 男 | 女 | 合計 | 男 | 女 | 合計 | 男 | 女 | 合計 | 男 | 女 | 合計 | 男 | 女 | 合計 | 男 | 女 | 合計 | 男 | 女 | 合計 | 男 | 女 | 合計 | | | | |
| 区 | 総合計 | 482 | 439 | 921 | 70 | 61 | 131 | 56 | 49 | 105 | 67 | 64 | 131 | 66 | 55 | 121 | 52 | 55 | 107 | 52 | 30 | 82 | 44 | 50 | 94 | 39 | 34 | 73 | 39 | 34 | 73 | |
| 分 | 板倉町全体 | 482 | 439 | 921 | 70 | 61 | 131 | 56 | 49 | 105 | 67 | 64 | 131 | 66 | 55 | 121 | 52 | 55 | 107 | 52 | 30 | 82 | 44 | 50 | 94 | 39 | 34 | 73 | 39 | 34 | 73 | |
| | 東小学校 | 181 | 148 | 329 | 25 | 21 | 46 | 27 | 17 | 44 | 33 | 20 | 53 | 19 | 18 | 37 | 23 | 26 | 49 | 18 | 13 | 31 | 11 | 14 | 25 | 14 | 11 | 25 | 11 | 8 | 19 | |
| | ニュータウン計 | 127 | 104 | 231 | 16 | 18 | 34 | 22 | 12 | 34 | 23 | 13 | 36 | 16 | 14 | 30 | 16 | 20 | 36 | 10 | 7 | 17 | 8 | 8 | 16 | 10 | 20 | 6 | 2 | 8 | 8 | |
| 内 | 12区 | 1 | 2 | 3 | 0 | 0 | 0 | 0 | 0 | 0 | 0 | 0 | 0 | 0 | 0 | 0 | 0 | 0 | 0 | 0 | 0 | 2 | 2 | 0 | 0 | 0 | 0 | 0 | 0 | 0 | 0 | 0 |
| | 13区 | 29 | 17 | 46 | 5 | 5 | 10 | 6 | 2 | 8 | 4 | 4 | 8 | 3 | 4 | 7 | 3 | 4 | 7 | 3 | 0 | 3 | 2 | 0 | 2 | 3 | 1 | 4 | 0 | 0 | 0 | 0 |
| | 14区 | 1 | 15 | 16 | 1 | 3 | 4 | 2 | 3 | 3 | 3 | 1 | 4 | 0 | 5 | 5 | 1 | 4 | 5 | 1 | 0 | 1 | 1 | 1 | 2 | 0 | 1 | 0 | 1 | 0 | 0 | 0 |
| | 15区 | 86 | 70 | 156 | 10 | 10 | 20 | 14 | 9 | 23 | 16 | 8 | 24 | 12 | 8 | 20 | 12 | 12 | 24 | 6 | 5 | 11 | 5 | 7 | 12 | 6 | 9 | 15 | 5 | 2 | 7 | |

義務教育就学前幼児数 (東小朝日野 泉野グラフ用データ)

| 入学年度 | H26 | H27 | H28 | H29 | H30 | H31 | H32 | H33 | H34 |
|---------|-----|-----|-----|-----|-----|-----|-----|-----|-----|
| 朝日野、泉野計 | 34 | 34 | 36 | 30 | 36 | 17 | 16 | 20 | 8 |
| 12区 | 0 | 0 | 0 | 1 | 0 | 2 | 0 | 0 | 0 |
| 13区 | 10 | 8 | 8 | 4 | 7 | 3 | 2 | 4 | 0 |
| 14区 | 4 | 3 | 4 | 5 | 5 | 1 | 2 | 1 | 1 |
| 15区 | 20 | 23 | 24 | 20 | 24 | 11 | 12 | 15 | 7 |

義務教育就学前幼児数の推移 (朝日野、泉野地区)



小学校児童数の推移及び普通教室数(全体)

【別紙2】

平成28年11月30日現在

平成25年度

| 学校別 | 1年生 | | 2年生 | | 3年生 | | 4年生 | | 5年生 | | 6年生 | | 合計 | |
|-----|-----|-----|-----|-----|-----|-----|-----|-----|-----|-----|-----|-----|-----|-----|
| | 児童数 | 学級数 | 児童数 | 学級数 | 児童数 | 学級数 | 児童数 | 学級数 | 児童数 | 学級数 | 児童数 | 学級数 | 児童数 | 学級数 |
| 東小 | 47 | 2 | 48 | 2 | 44 | 2 | 55 | 2 | 51 | 2 | 32 | 1 | 277 | 11 |
| 西小 | 39 | 2 | 40 | 2 | 42 | 2 | 38 | 2 | 54 | 2 | 47 | 2 | 260 | 12 |
| 南小 | 13 | 1 | 21 | 1 | 14 | 1 | 29 | 1 | 17 | 1 | 29 | 1 | 123 | 6 |
| 北小 | 15 | 1 | 9 | 1 | 11 | 1 | 19 | 1 | 11 | 1 | 22 | 1 | 87 | 6 |
| 合計 | 114 | 6 | 118 | 6 | 111 | 6 | 141 | 6 | 133 | 6 | 130 | 5 | 747 | 35 |

平成26年度

| 学校別 | 1年生 | | 2年生 | | 3年生 | | 4年生 | | 5年生 | | 6年生 | | 合計 | |
|-----|-----|-----|-----|-----|-----|-----|-----|-----|-----|-----|-----|-----|-----|-----|
| | 児童数 | 学級数 | 児童数 | 学級数 | 児童数 | 学級数 | 児童数 | 学級数 | 児童数 | 学級数 | 児童数 | 学級数 | 児童数 | 学級数 |
| 東小 | 46 | 2 | 47 | 2 | 47 | 2 | 44 | 2 | 54 | 2 | 52 | 2 | 290 | 12 |
| 西小 | 56 | 2 | 39 | 2 | 39 | 2 | 42 | 2 | 38 | 1 | 54 | 2 | 268 | 11 |
| 南小 | 7 | 1 | 13 | 1 | 22 | 1 | 14 | 1 | 27 | 1 | 17 | 1 | 100 | 6 |
| 北小 | 22 | 1 | 15 | 1 | 8 | 1 | 11 | 1 | 18 | 1 | 11 | 1 | 85 | 6 |
| 合計 | 131 | 6 | 114 | 6 | 116 | 6 | 111 | 6 | 137 | 5 | 134 | 6 | 743 | 35 |

平成27年度

| 学校別 | 1年生 | | 2年生 | | 3年生 | | 4年生 | | 5年生 | | 6年生 | | 合計 | |
|-----|-----|-----|-----|-----|-----|-----|-----|-----|-----|-----|-----|-----|-----|-----|
| | 児童数 | 学級数 | 児童数 | 学級数 | 児童数 | 学級数 | 児童数 | 学級数 | 児童数 | 学級数 | 児童数 | 学級数 | 児童数 | 学級数 |
| 東小 | 44 | 2 | 46 | 2 | 46 | 2 | 45 | 2 | 42 | 2 | 54 | 2 | 277 | 12 |
| 西小 | 42 | 2 | 56 | 2 | 39 | 2 | 39 | 2 | 42 | 2 | 38 | 1 | 256 | 11 |
| 南小 | 12 | 1 | 7 | 1 | 13 | 1 | 22 | 1 | 14 | 1 | 27 | 1 | 95 | 6 |
| 北小 | 7 | 1 | 22 | 1 | 16 | 1 | 8 | 1 | 11 | 1 | 17 | 1 | 81 | 6 |
| 合計 | 105 | 6 | 131 | 6 | 114 | 6 | 114 | 6 | 109 | 6 | 136 | 5 | 709 | 35 |

平成28年度

| 学校別 | 1年生 | | 2年生 | | 3年生 | | 4年生 | | 5年生 | | 6年生 | | 合計 | |
|-----|-----|-----|-----|-----|-----|-----|-----|-----|-----|-----|-----|-----|-----|-----|
| | 児童数 | 学級数 | 児童数 | 学級数 | 児童数 | 学級数 | 児童数 | 学級数 | 児童数 | 学級数 | 児童数 | 学級数 | 児童数 | 学級数 |
| 東小 | 53 | 2 | 46 | 2 | 47 | 2 | 46 | 2 | 46 | 2 | 42 | 2 | 280 | 12 |
| 西小 | 40 | 2 | 43 | 2 | 56 | 2 | 41 | 2 | 38 | 1 | 42 | 2 | 260 | 11 |
| 南小 | 17 | 1 | 13 | 1 | 7 | 1 | 13 | 1 | 24 | 1 | 14 | 1 | 88 | 6 |
| 北小 | 21 | 1 | 7 | 1 | 21 | 1 | 16 | 1 | 8 | 1 | 11 | 1 | 84 | 6 |
| 合計 | 131 | 6 | 109 | 6 | 131 | 6 | 116 | 6 | 116 | 5 | 109 | 6 | 712 | 35 |

平成29年度

| 学校別 | 1年生 | | 2年生 | | 3年生 | | 4年生 | | 5年生 | | 6年生 | | 合計 | |
|-----|-----|-----|-----|-----|-----|-----|-----|-----|-----|-----|-----|-----|-----|-----|
| | 児童数 | 学級数 | 児童数 | 学級数 | 児童数 | 学級数 | 児童数 | 学級数 | 児童数 | 学級数 | 児童数 | 学級数 | 児童数 | 学級数 |
| 東小 | 37 | 2 | 53 | 2 | 46 | 2 | 47 | 2 | 46 | 2 | 46 | 2 | 275 | 12 |
| 西小 | 56 | 2 | 40 | 2 | 43 | 2 | 56 | 2 | 41 | 2 | 38 | 1 | 274 | 11 |
| 南小 | 16 | 1 | 17 | 1 | 13 | 1 | 7 | 1 | 13 | 1 | 24 | 1 | 90 | 6 |
| 北小 | 15 | 1 | 21 | 1 | 7 | 1 | 21 | 1 | 16 | 1 | 8 | 1 | 88 | 6 |
| 合計 | 124 | 6 | 131 | 6 | 109 | 6 | 131 | 6 | 116 | 6 | 116 | 5 | 727 | 35 |

平成30年度

| 学校別 | 1年生 | | 2年生 | | 3年生 | | 4年生 | | 5年生 | | 6年生 | | 合計 | |
|-----|-----|-----|-----|-----|-----|-----|-----|-----|-----|-----|-----|-----|-----|-----|
| | 児童数 | 学級数 | 児童数 | 学級数 | 児童数 | 学級数 | 児童数 | 学級数 | 児童数 | 学級数 | 児童数 | 学級数 | 児童数 | 学級数 |
| 東小 | 49 | 2 | 37 | 2 | 53 | 2 | 46 | 2 | 47 | 2 | 46 | 2 | 278 | 12 |
| 西小 | 37 | 2 | 56 | 2 | 40 | 2 | 43 | 2 | 56 | 2 | 41 | 2 | 273 | 12 |
| 南小 | 14 | 1 | 16 | 1 | 17 | 1 | 13 | 1 | 7 | 1 | 13 | 1 | 80 | 6 |
| 北小 | 7 | 1 | 15 | 1 | 21 | 1 | 7 | 1 | 21 | 1 | 16 | 1 | 87 | 6 |
| 合計 | 107 | 6 | 124 | 6 | 131 | 6 | 109 | 6 | 131 | 6 | 116 | 6 | 718 | 36 |

平成31年度

| 学校別 | 1年生 | | 2年生 | | 3年生 | | 4年生 | | 5年生 | | 6年生 | | 合計 | |
|-----|-----|-----|-----|-----|-----|-----|-----|-----|-----|-----|-----|-----|-----|-----|
| | 児童数 | 学級数 | 児童数 | 学級数 | 児童数 | 学級数 | 児童数 | 学級数 | 児童数 | 学級数 | 児童数 | 学級数 | 児童数 | 学級数 |
| 東小 | 31 | 2 | 49 | 2 | 37 | 2 | 53 | 2 | 46 | 2 | 47 | 2 | 263 | 12 |
| 西小 | 34 | 2 | 37 | 2 | 56 | 2 | 40 | 2 | 43 | 2 | 56 | 2 | 266 | 12 |
| 南小 | 15 | 1 | 14 | 1 | 16 | 1 | 17 | 1 | 13 | 1 | 7 | 1 | 82 | 6 |
| 北小 | 11 | 1 | 7 | 1 | 15 | 1 | 21 | 1 | 7 | 1 | 21 | 1 | 82 | 6 |
| 合計 | 91 | 6 | 107 | 6 | 124 | 6 | 131 | 6 | 109 | 6 | 131 | 6 | 693 | 36 |

平成32年度

| 学校別 | 1年生 | | 2年生 | | 3年生 | | 4年生 | | 5年生 | | 6年生 | | 合計 | |
|-----|-----|-----|-----|-----|-----|-----|-----|-----|-----|-----|-----|-----|-----|-----|
| | 児童数 | 学級数 | 児童数 | 学級数 | 児童数 | 学級数 | 児童数 | 学級数 | 児童数 | 学級数 | 児童数 | 学級数 | 児童数 | 学級数 |
| 東小 | 25 | 1 | 31 | 2 | 49 | 2 | 37 | 2 | 53 | 2 | 46 | 2 | 241 | 11 |
| 西小 | 47 | 2 | 34 | 2 | 37 | 2 | 56 | 2 | 40 | 1 | 43 | 2 | 257 | 11 |
| 南小 | 10 | 1 | 15 | 1 | 14 | 1 | 16 | 1 | 17 | 1 | 13 | 1 | 85 | 6 |
| 北小 | 12 | 1 | 11 | 1 | 7 | 1 | 15 | 1 | 21 | 1 | 7 | 1 | 73 | 6 |
| 合計 | 94 | 5 | 91 | 6 | 107 | 6 | 124 | 6 | 131 | 5 | 109 | 6 | 656 | 34 |

平成33年度

| 学校別 | 1年生 | | 2年生 | | 3年生 | | 4年生 | | 5年生 | | 6年生 | | 合計 | |
|-----|-----|-----|-----|-----|-----|-----|-----|-----|-----|-----|-----|-----|-----|-----|
| | 児童数 | 学級数 | 児童数 | 学級数 | 児童数 | 学級数 | 児童数 | 学級数 | 児童数 | 学級数 | 児童数 | 学級数 | 児童数 | 学級数 |
| 東小 | 25 | 1 | 25 | 1 | 31 | 1 | 49 | 2 | 37 | 1 | 53 | 2 | 220 | 8 |
| 西小 | 26 | 1 | 47 | 2 | 34 | 1 | 37 | 2 | 56 | 2 | 40 | 1 | 240 | 9 |
| 南小 | 10 | 1 | 10 | 1 | 15 | 1 | 14 | 1 | 16 | 1 | 17 | 1 | 82 | 6 |
| 北小 | 17 | 1 | 12 | 1 | 11 | 1 | 7 | 1 | 15 | 1 | 21 | 1 | 83 | 6 |
| 合計 | 78 | 4 | 94 | 5 | 91 | 4 | 107 | 6 | 124 | 5 | 131 | 5 | 625 | 29 |

平成34年度

| 学校別 | 1年生 | | 2年生 | | 3年生 | | 4年生 | | 5年生 | | 6年生 | | 合計 | |
|-----|-----|-----|-----|-----|-----|-----|-----|-----|-----|-----|-----|-----|-----|-----|
| | 児童数 | 学級数 | 児童数 | 学級数 | 児童数 | 学級数 | 児童数 | 学級数 | 児童数 | 学級数 | 児童数 | 学級数 | 児童数 | 学級数 |
| 東小 | 19 | 1 | 25 | 1 | 25 | 1 | 31 | 1 | 49 | 2 | 37 | 1 | 186 | 7 |
| 西小 | 25 | 1 | 26 | 1 | 47 | 2 | 34 | 1 | 37 | 1 | 56 | 2 | 225 | 8 |
| 南小 | 8 | 1 | 10 | 1 | 10 | 1 | 15 | 1 | 14 | 1 | 16 | 1 | 73 | 6 |
| 北小 | 8 | 1 | 17 | 1 | 12 | 1 | 11 | 1 | 7 | 1 | 15 | 1 | 70 | 6 |
| 合計 | 60 | 4 | 78 | 4 | 94 | 5 | 91 | 4 | 107 | 5 | 124 | 5 | 554 | 27 |

東小学校児童数の推移及び普通教室受入可能児童数

【別紙2】

平成28年11月30日現在

平成25年度

| 学 年 | 1年生 | 2年生 | 3年生 | 4年生 | 5年生 | 6年生 | 空き教室数 | 合 計 |
|-------------|-----|-----|-----|-----|-----|-----|-------|-----|
| 児童数 | 47 | 48 | 44 | 55 | 51 | 32 | 1 | 277 |
| 必要教室数(最大12) | 2 | 2 | 2 | 2 | 2 | 1 | | 11 |
| 教室受入可能児童数 | 60 | 60 | 70 | 70 | 80 | 40 | | 380 |
| 受入可能児童数 | 13 | 12 | 26 | 15 | 29 | 8 | | 103 |

平成26年度

| 学 年 | 1年生 | 2年生 | 3年生 | 4年生 | 5年生 | 6年生 | 空き教室数 | 合 計 |
|-------------|-----|-----|-----|-----|-----|-----|-------|-----|
| 児童数 | 46 | 47 | 47 | 44 | 54 | 52 | 0 | 290 |
| 必要教室数(最大12) | 2 | 2 | 2 | 2 | 2 | 2 | | 12 |
| 教室受入可能児童数 | 60 | 60 | 70 | 70 | 80 | 80 | | 420 |
| 受入可能児童数 | 14 | 13 | 23 | 26 | 26 | 28 | | 130 |

平成27年度

| 学 年 | 1年生 | 2年生 | 3年生 | 4年生 | 5年生 | 6年生 | 空き教室数 | 合 計 |
|-------------|-----|-----|-----|-----|-----|-----|-------|-----|
| 児童数 | 44 | 46 | 46 | 45 | 42 | 54 | 0 | 277 |
| 必要教室数(最大12) | 2 | 2 | 2 | 2 | 2 | 2 | | 12 |
| 教室受入可能児童数 | 60 | 60 | 70 | 70 | 80 | 80 | | 420 |
| 受入可能児童数 | 16 | 14 | 24 | 25 | 38 | 26 | | 143 |

平成28年度

| 学 年 | 1年生 | 2年生 | 3年生 | 4年生 | 5年生 | 6年生 | 空き教室数 | 合 計 |
|-------------|-----|-----|-----|-----|-----|-----|-------|-----|
| 児童数 | 53 | 46 | 47 | 46 | 46 | 42 | 0 | 280 |
| 必要教室数(最大12) | 2 | 2 | 2 | 2 | 2 | 2 | | 12 |
| 教室受入可能児童数 | 60 | 60 | 70 | 70 | 80 | 80 | | 420 |
| 受入可能児童数 | 7 | 14 | 23 | 24 | 34 | 38 | | 140 |

平成29年度

| 学 年 | 1年生 | 2年生 | 3年生 | 4年生 | 5年生 | 6年生 | 空き教室数 | 合 計 |
|-------------|-----|-----|-----|-----|-----|-----|-------|-----|
| 児童数 | 37 | 53 | 46 | 47 | 46 | 46 | 0 | 275 |
| 必要教室数(最大12) | 2 | 2 | 2 | 2 | 2 | 2 | | 12 |
| 教室受入可能児童数 | 60 | 60 | 70 | 70 | 80 | 80 | | 420 |
| 受入可能児童数 | 23 | 7 | 24 | 23 | 34 | 34 | | 145 |

平成30年度

| 学 年 | 1年生 | 2年生 | 3年生 | 4年生 | 5年生 | 6年生 | 空き教室数 | 合 計 |
|-------------|-----|-----|-----|-----|-----|-----|-------|-----|
| 児童数 | 49 | 37 | 53 | 46 | 47 | 46 | 0 | 278 |
| 必要教室数(最大12) | 2 | 2 | 2 | 2 | 2 | 2 | | 12 |
| 教室受入可能児童数 | 60 | 60 | 70 | 70 | 80 | 80 | | 420 |
| 受入可能児童数 | 11 | 23 | 17 | 24 | 33 | 34 | | 142 |

平成31年度

| 学 年 | 1年生 | 2年生 | 3年生 | 4年生 | 5年生 | 6年生 | 空き教室数 | 合 計 |
|-------------|-----|-----|-----|-----|-----|-----|-------|-----|
| 児童数 | 31 | 49 | 37 | 53 | 46 | 47 | 0 | 263 |
| 必要教室数(最大12) | 2 | 2 | 2 | 2 | 2 | 2 | | 12 |
| 教室受入可能児童数 | 60 | 60 | 70 | 70 | 80 | 80 | | 420 |
| 受入可能児童数 | 29 | 11 | 33 | 17 | 34 | 33 | | 157 |

平成32年度

| 学 年 | 1年生 | 2年生 | 3年生 | 4年生 | 5年生 | 6年生 | 空き教室数 | 合 計 |
|-------------|-----|-----|-----|-----|-----|-----|-------|-----|
| 児童数 | 25 | 31 | 49 | 37 | 53 | 46 | 1 | 241 |
| 必要教室数(最大12) | 1 | 2 | 2 | 2 | 2 | 2 | | 11 |
| 教室受入可能児童数 | 30 | 60 | 70 | 70 | 80 | 80 | | 390 |
| 受入可能児童数 | 5 | 29 | 21 | 33 | 27 | 34 | | 149 |

平成33年度

| 学 年 | 1年生 | 2年生 | 3年生 | 4年生 | 5年生 | 6年生 | 空き教室数 | 合 計 |
|-------------|-----|-----|-----|-----|-----|-----|-------|-----|
| 児童数 | 25 | 25 | 31 | 49 | 37 | 53 | 4 | 220 |
| 必要教室数(最大12) | 1 | 1 | 1 | 2 | 1 | 2 | | 8 |
| 教室受入可能児童数 | 30 | 30 | 35 | 70 | 40 | 80 | | 285 |
| 受入可能児童数 | 5 | 5 | 4 | 21 | 3 | 27 | | 65 |

平成34年度

| 学 年 | 1年生 | 2年生 | 3年生 | 4年生 | 5年生 | 6年生 | 空き教室数 | 合 計 |
|-------------|-----|-----|-----|-----|-----|-----|-------|-----|
| 児童数 | 19 | 25 | 25 | 31 | 49 | 37 | 5 | 186 |
| 必要教室数(最大12) | 1 | 1 | 1 | 1 | 2 | 1 | | 7 |
| 教室受入可能児童数 | 30 | 30 | 35 | 35 | 80 | 40 | | 250 |
| 受入可能児童数 | 11 | 5 | 10 | 4 | 31 | 3 | | 64 |

西小学校児童数の推移及び普通教室受入可能児童数

【別紙2】

平成28年11月30日現在

平成25年度

| 学 年 | 1年生 | 2年生 | 3年生 | 4年生 | 5年生 | 6年生 | 空き教室数 | 合 計 |
|-------------|-----|-----|-----|-----|-----|-----|-------|-----|
| 児童数 | 39 | 40 | 42 | 38 | 54 | 47 | 0 | 260 |
| 必要教室数(最大12) | 2 | 2 | 2 | 2 | 2 | 2 | | 12 |
| 教室受入可能児童数 | 60 | 60 | 70 | 70 | 80 | 80 | | 420 |
| 受入可能児童数 | 21 | 20 | 28 | 32 | 26 | 33 | | 160 |

平成26年度

| 学 年 | 1年生 | 2年生 | 3年生 | 4年生 | 5年生 | 6年生 | 空き教室数 | 合 計 |
|-------------|-----|-----|-----|-----|-----|-----|-------|-----|
| 児童数 | 56 | 39 | 39 | 42 | 38 | 54 | 1 | 268 |
| 必要教室数(最大12) | 2 | 2 | 2 | 2 | 1 | 2 | | 11 |
| 教室受入可能児童数 | 60 | 60 | 70 | 70 | 40 | 80 | | 380 |
| 受入可能児童数 | 4 | 21 | 31 | 28 | 2 | 26 | | 112 |

平成27年度

| 学 年 | 1年生 | 2年生 | 3年生 | 4年生 | 5年生 | 6年生 | 空き教室数 | 合 計 |
|-------------|-----|-----|-----|-----|-----|-----|-------|-----|
| 児童数 | 42 | 56 | 39 | 39 | 42 | 38 | 1 | 256 |
| 必要教室数(最大12) | 2 | 2 | 2 | 2 | 2 | 1 | | 11 |
| 教室受入可能児童数 | 60 | 60 | 70 | 70 | 80 | 40 | | 380 |
| 受入可能児童数 | 18 | 4 | 31 | 31 | 38 | 2 | | 124 |

平成28年度

| 学 年 | 1年生 | 2年生 | 3年生 | 4年生 | 5年生 | 6年生 | 空き教室数 | 合 計 |
|-------------|-----|-----|-----|-----|-----|-----|-------|-----|
| 児童数 | 40 | 43 | 56 | 41 | 38 | 42 | 1 | 260 |
| 必要教室数(最大12) | 2 | 2 | 2 | 2 | 1 | 2 | | 11 |
| 教室受入可能児童数 | 60 | 60 | 70 | 70 | 40 | 80 | | 380 |
| 受入可能児童数 | 20 | 17 | 14 | 29 | 2 | 38 | | 120 |

平成29年度

| 学 年 | 1年生 | 2年生 | 3年生 | 4年生 | 5年生 | 6年生 | 空き教室数 | 合 計 |
|-------------|-----|-----|-----|-----|-----|-----|-------|-----|
| 児童数 | 56 | 40 | 43 | 56 | 41 | 38 | 1 | 274 |
| 必要教室数(最大12) | 2 | 2 | 2 | 2 | 2 | 1 | | 11 |
| 教室受入可能児童数 | 60 | 60 | 70 | 70 | 80 | 40 | | 380 |
| 受入可能児童数 | 4 | 20 | 27 | 14 | 39 | 2 | | 106 |

平成30年度

| 学 年 | 1年生 | 2年生 | 3年生 | 4年生 | 5年生 | 6年生 | 空き教室数 | 合 計 |
|-------------|-----|-----|-----|-----|-----|-----|-------|-----|
| 児童数 | 37 | 56 | 40 | 43 | 56 | 41 | 0 | 273 |
| 必要教室数(最大12) | 2 | 2 | 2 | 2 | 2 | 2 | | 12 |
| 教室受入可能児童数 | 60 | 60 | 70 | 70 | 80 | 80 | | 420 |
| 受入可能児童数 | 23 | 4 | 30 | 27 | 24 | 39 | | 147 |

平成31年度

| 学 年 | 1年生 | 2年生 | 3年生 | 4年生 | 5年生 | 6年生 | 空き教室数 | 合 計 |
|-------------|-----|-----|-----|-----|-----|-----|-------|-----|
| 児童数 | 34 | 37 | 56 | 40 | 43 | 56 | 0 | 266 |
| 必要教室数(最大12) | 2 | 2 | 2 | 2 | 2 | 2 | | 12 |
| 教室受入可能児童数 | 60 | 60 | 70 | 70 | 80 | 80 | | 420 |
| 受入可能児童数 | 26 | 23 | 14 | 30 | 37 | 24 | | 154 |

平成32年度

| 学 年 | 1年生 | 2年生 | 3年生 | 4年生 | 5年生 | 6年生 | 空き教室数 | 合 計 |
|-------------|-----|-----|-----|-----|-----|-----|-------|-----|
| 児童数 | 47 | 34 | 37 | 56 | 40 | 43 | 1 | 257 |
| 必要教室数(最大12) | 2 | 2 | 2 | 2 | 1 | 2 | | 11 |
| 教室受入可能児童数 | 60 | 60 | 70 | 70 | 40 | 80 | | 380 |
| 受入可能児童数 | 13 | 26 | 33 | 14 | 0 | 37 | | 123 |

平成33年度

| 学 年 | 1年生 | 2年生 | 3年生 | 4年生 | 5年生 | 6年生 | 空き教室数 | 合 計 |
|-------------|-----|-----|-----|-----|-----|-----|-------|-----|
| 児童数 | 26 | 47 | 34 | 37 | 56 | 40 | 3 | 240 |
| 必要教室数(最大12) | 1 | 2 | 1 | 2 | 2 | 1 | | 9 |
| 教室受入可能児童数 | 30 | 60 | 35 | 70 | 80 | 40 | | 315 |
| 受入可能児童数 | 4 | 13 | 1 | 33 | 24 | 0 | | 75 |

平成34年度

| 学 年 | 1年生 | 2年生 | 3年生 | 4年生 | 5年生 | 6年生 | 空き教室数 | 合 計 |
|-------------|-----|-----|-----|-----|-----|-----|-------|-----|
| 児童数 | 25 | 26 | 47 | 34 | 37 | 56 | 4 | 225 |
| 必要教室数(最大12) | 1 | 1 | 2 | 1 | 1 | 2 | | 8 |
| 教室受入可能児童数 | 30 | 30 | 70 | 35 | 40 | 80 | | 285 |
| 受入可能児童数 | 5 | 4 | 23 | 1 | 3 | 24 | | 60 |

南小学校児童数の推移

【別紙2】

平成25年度

| 学 年 | 1年生 | 2年生 | 3年生 | 4年生 | 5年生 | 6年生 | 合 計 |
|-----|-----|-----|-----|-----|-----|-----|-----|
| 児童数 | 13 | 21 | 14 | 29 | 17 | 29 | 123 |

平成26年度

| 学 年 | 1年生 | 2年生 | 3年生 | 4年生 | 5年生 | 6年生 | 合 計 |
|-----|-----|-----|-----|-----|-----|-----|-----|
| 児童数 | 7 | 13 | 22 | 14 | 27 | 17 | 100 |

平成27年度

| 学 年 | 1年生 | 2年生 | 3年生 | 4年生 | 5年生 | 6年生 | 合 計 |
|-----|-----|-----|-----|-----|-----|-----|-----|
| 児童数 | 12 | 7 | 13 | 22 | 14 | 27 | 95 |

平成28年度

| 学 年 | 1年生 | 2年生 | 3年生 | 4年生 | 5年生 | 6年生 | 合 計 |
|-----|-----|-----|-----|-----|-----|-----|-----|
| 児童数 | 17 | 13 | 7 | 13 | 24 | 14 | 88 |

平成29年度

| 学 年 | 1年生 | 2年生 | 3年生 | 4年生 | 5年生 | 6年生 | 合 計 |
|-----|-----|-----|-----|-----|-----|-----|-----|
| 児童数 | 16 | 17 | 13 | 7 | 13 | 24 | 90 |

平成30年度

| 学 年 | 1年生 | 2年生 | 3年生 | 4年生 | 5年生 | 6年生 | 合 計 |
|-----|-----|-----|-----|-----|-----|-----|-----|
| 児童数 | 14 | 16 | 17 | 13 | 7 | 13 | 80 |

平成31年度

| 学 年 | 1年生 | 2年生 | 3年生 | 4年生 | 5年生 | 6年生 | 合 計 |
|-----|-----|-----|-----|-----|-----|-----|-----|
| 児童数 | 15 | 14 | 16 | 17 | 13 | 7 | 82 |

平成32年度

| 学 年 | 1年生 | 2年生 | 3年生 | 4年生 | 5年生 | 6年生 | 合 計 |
|-----|-----|-----|-----|-----|-----|-----|-----|
| 児童数 | 10 | 15 | 14 | 16 | 17 | 13 | 85 |

平成33年度

| 学 年 | 1年生 | 2年生 | 3年生 | 4年生 | 5年生 | 6年生 | 合 計 |
|-----|-----|-----|-----|-----|-----|-----|-----|
| 児童数 | 10 | 10 | 15 | 14 | 16 | 17 | 82 |

平成34年度

| 学 年 | 1年生 | 2年生 | 3年生 | 4年生 | 5年生 | 6年生 | 合 計 |
|-----|-----|-----|-----|-----|-----|-----|-----|
| 児童数 | 8 | 10 | 10 | 15 | 14 | 16 | 73 |

北小学校児童数の推移

平成25年度

| 学 年 | 1年生 | 2年生 | 3年生 | 4年生 | 5年生 | 6年生 | 合 計 |
|-----|-----|-----|-----|-----|-----|-----|-----|
| 児童数 | 15 | 9 | 11 | 19 | 11 | 22 | 87 |

平成26年度

| 学 年 | 1年生 | 2年生 | 3年生 | 4年生 | 5年生 | 6年生 | 合 計 |
|-----|-----|-----|-----|-----|-----|-----|-----|
| 児童数 | 22 | 15 | 8 | 11 | 18 | 11 | 85 |

平成27年度

| 学 年 | 1年生 | 2年生 | 3年生 | 4年生 | 5年生 | 6年生 | 合 計 |
|-----|-----|-----|-----|-----|-----|-----|-----|
| 児童数 | 7 | 22 | 16 | 8 | 11 | 17 | 81 |

平成28年度

| 学 年 | 1年生 | 2年生 | 3年生 | 4年生 | 5年生 | 6年生 | 合 計 |
|-----|-----|-----|-----|-----|-----|-----|-----|
| 児童数 | 21 | 7 | 21 | 16 | 8 | 11 | 84 |

平成29年度

| 学 年 | 1年生 | 2年生 | 3年生 | 4年生 | 5年生 | 6年生 | 合 計 |
|-----|-----|-----|-----|-----|-----|-----|-----|
| 児童数 | 15 | 21 | 7 | 21 | 16 | 8 | 88 |

平成30年度

| 学 年 | 1年生 | 2年生 | 3年生 | 4年生 | 5年生 | 6年生 | 合 計 |
|-----|-----|-----|-----|-----|-----|-----|-----|
| 児童数 | 7 | 15 | 21 | 7 | 21 | 16 | 87 |

平成31年度

| 学 年 | 1年生 | 2年生 | 3年生 | 4年生 | 5年生 | 6年生 | 合 計 |
|-----|-----|-----|-----|-----|-----|-----|-----|
| 児童数 | 11 | 7 | 15 | 21 | 7 | 21 | 82 |

平成32年度

| 学 年 | 1年生 | 2年生 | 3年生 | 4年生 | 5年生 | 6年生 | 合 計 |
|-----|-----|-----|-----|-----|-----|-----|-----|
| 児童数 | 12 | 11 | 7 | 15 | 21 | 7 | 73 |

平成33年度

| 学 年 | 1年生 | 2年生 | 3年生 | 4年生 | 5年生 | 6年生 | 合 計 |
|-----|-----|-----|-----|-----|-----|-----|-----|
| 児童数 | 17 | 12 | 11 | 7 | 15 | 21 | 83 |

平成34年度

| 学 年 | 1年生 | 2年生 | 3年生 | 4年生 | 5年生 | 6年生 | 合 計 |
|-----|-----|-----|-----|-----|-----|-----|-----|
| 児童数 | 8 | 17 | 12 | 11 | 7 | 15 | 70 |

西小学校(統合人数 北小)の児童数

【別紙3】

平成28年11月30日現在

平成28年度

| 学 年 | 1年生 | 2年生 | 3年生 | 4年生 | 5年生 | 6年生 | 空き教室数 | 合 計 |
|-------------|-----|-----|-----|-----|-----|-----|-------|-----|
| 児童数 | 61 | 50 | 77 | 57 | 46 | 53 | -2 | 344 |
| 必要教室数(最大12) | 3 | 2 | 3 | 2 | 2 | 2 | | 14 |
| 教室受入可能児童数 | 90 | 60 | 105 | 70 | 80 | 80 | | 485 |
| 受入可能児童数 | 29 | 10 | 28 | 13 | 34 | 27 | | 141 |

平成29年度

| 学 年 | 1年生 | 2年生 | 3年生 | 4年生 | 5年生 | 6年生 | 空き教室数 | 合 計 |
|-------------|-----|-----|-----|-----|-----|-----|-------|-----|
| 児童数 | 71 | 61 | 50 | 77 | 57 | 46 | -3 | 362 |
| 必要教室数(最大12) | 3 | 3 | 2 | 3 | 2 | 2 | | 15 |
| 教室受入可能児童数 | 90 | 90 | 70 | 105 | 80 | 80 | | 515 |
| 受入可能児童数 | 19 | 29 | 20 | 28 | 23 | 34 | | 153 |

平成30年度

| 学 年 | 1年生 | 2年生 | 3年生 | 4年生 | 5年生 | 6年生 | 空き教室数 | 合 計 |
|-------------|-----|-----|-----|-----|-----|-----|-------|-----|
| 児童数 | 44 | 71 | 61 | 50 | 77 | 57 | -1 | 360 |
| 必要教室数(最大12) | 2 | 3 | 2 | 2 | 2 | 2 | | 13 |
| 教室受入可能児童数 | 60 | 90 | 70 | 70 | 80 | 80 | | 450 |
| 受入可能児童数 | 16 | 19 | 9 | 20 | 3 | 23 | | 90 |

平成31年度

| 学 年 | 1年生 | 2年生 | 3年生 | 4年生 | 5年生 | 6年生 | 空き教室数 | 合 計 |
|-------------|-----|-----|-----|-----|-----|-----|-------|-----|
| 児童数 | 45 | 44 | 71 | 61 | 50 | 77 | -1 | 348 |
| 必要教室数(最大12) | 2 | 2 | 3 | 2 | 2 | 2 | | 13 |
| 教室受入可能児童数 | 60 | 60 | 105 | 70 | 80 | 80 | | 455 |
| 受入可能児童数 | 15 | 16 | 34 | 9 | 30 | 3 | | 107 |

平成32年度

| 学 年 | 1年生 | 2年生 | 3年生 | 4年生 | 5年生 | 6年生 | 空き教室数 | 合 計 |
|-------------|-----|-----|-----|-----|-----|-----|-------|-----|
| 児童数 | 59 | 45 | 44 | 71 | 61 | 50 | -1 | 330 |
| 必要教室数(最大12) | 2 | 2 | 2 | 3 | 2 | 2 | | 13 |
| 教室受入可能児童数 | 60 | 60 | 70 | 105 | 80 | 80 | | 455 |
| 受入可能児童数 | 1 | 15 | 26 | 34 | 19 | 30 | | 125 |

平成33年度

| 学 年 | 1年生 | 2年生 | 3年生 | 4年生 | 5年生 | 6年生 | 空き教室数 | 合 計 |
|-------------|-----|-----|-----|-----|-----|-----|-------|-----|
| 児童数 | 43 | 59 | 45 | 44 | 71 | 61 | 0 | 323 |
| 必要教室数(最大12) | 2 | 2 | 2 | 2 | 2 | 2 | | 12 |
| 教室受入可能児童数 | 60 | 60 | 70 | 70 | 80 | 80 | | 420 |
| 受入可能児童数 | 17 | 1 | 25 | 26 | 9 | 19 | | 97 |

平成34年度

| 学 年 | 1年生 | 2年生 | 3年生 | 4年生 | 5年生 | 6年生 | 空き教室数 | 合 計 |
|-------------|-----|-----|-----|-----|-----|-----|-------|-----|
| 児童数 | 33 | 43 | 59 | 45 | 44 | 71 | 0 | 295 |
| 必要教室数(最大12) | 2 | 2 | 2 | 2 | 2 | 2 | | 12 |
| 教室受入可能児童数 | 60 | 60 | 70 | 70 | 80 | 80 | | 420 |
| 受入可能児童数 | 27 | 17 | 11 | 25 | 36 | 9 | | 125 |

東小学校(統合人数 南小)の児童数

【別紙4】

平成28年11月30日現在

平成28年度

| 学 年 | 1年生 | 2年生 | 3年生 | 4年生 | 5年生 | 6年生 | 空き教室数 | 合 計 |
|-------------|-----|-----|-----|-----|-----|-----|-------|-----|
| 児童数 | 70 | 59 | 54 | 59 | 70 | 56 | -1 | 368 |
| 必要教室数(最大12) | 3 | 2 | 2 | 2 | 2 | 2 | | 13 |
| 教室受入可能児童数 | 90 | 60 | 70 | 70 | 80 | 80 | | 450 |
| 受入可能児童数 | 20 | 1 | 16 | 11 | 10 | 24 | | 82 |

平成29年度

| 学 年 | 1年生 | 2年生 | 3年生 | 4年生 | 5年生 | 6年生 | 空き教室数 | 合 計 |
|-------------|-----|-----|-----|-----|-----|-----|-------|-----|
| 児童数 | 53 | 70 | 59 | 54 | 59 | 70 | -1 | 365 |
| 必要教室数(最大12) | 2 | 3 | 2 | 2 | 2 | 2 | | 13 |
| 教室受入可能児童数 | 60 | 90 | 70 | 70 | 80 | 80 | | 450 |
| 受入可能児童数 | 7 | 20 | 11 | 16 | 21 | 10 | | 85 |

平成30年度

| 学 年 | 1年生 | 2年生 | 3年生 | 4年生 | 5年生 | 6年生 | 空き教室数 | 合 計 |
|-------------|-----|-----|-----|-----|-----|-----|-------|-----|
| 児童数 | 63 | 53 | 70 | 59 | 54 | 59 | -1 | 358 |
| 必要教室数(最大12) | 3 | 2 | 2 | 2 | 2 | 2 | | 13 |
| 教室受入可能児童数 | 90 | 60 | 70 | 70 | 80 | 80 | | 450 |
| 受入可能児童数 | 27 | 7 | 0 | 11 | 26 | 21 | | 92 |

平成31年度

| 学 年 | 1年生 | 2年生 | 3年生 | 4年生 | 5年生 | 6年生 | 空き教室数 | 合 計 |
|-------------|-----|-----|-----|-----|-----|-----|-------|-----|
| 児童数 | 46 | 63 | 53 | 70 | 59 | 54 | -1 | 345 |
| 必要教室数(最大12) | 2 | 3 | 2 | 2 | 2 | 2 | | 13 |
| 教室受入可能児童数 | 60 | 90 | 70 | 70 | 80 | 80 | | 450 |
| 受入可能児童数 | 14 | 27 | 17 | 0 | 21 | 26 | | 105 |

平成32年度

| 学 年 | 1年生 | 2年生 | 3年生 | 4年生 | 5年生 | 6年生 | 空き教室数 | 合 計 |
|-------------|-----|-----|-----|-----|-----|-----|-------|-----|
| 児童数 | 35 | 46 | 63 | 53 | 70 | 59 | 0 | 326 |
| 必要教室数(最大12) | 2 | 2 | 2 | 2 | 2 | 2 | | 12 |
| 教室受入可能児童数 | 60 | 60 | 70 | 70 | 80 | 80 | | 420 |
| 受入可能児童数 | 25 | 14 | 7 | 17 | 10 | 21 | | 94 |

平成33年度

| 学 年 | 1年生 | 2年生 | 3年生 | 4年生 | 5年生 | 6年生 | 空き教室数 | 合 計 |
|-------------|-----|-----|-----|-----|-----|-----|-------|-----|
| 児童数 | 35 | 35 | 46 | 63 | 53 | 70 | 0 | 302 |
| 必要教室数(最大12) | 2 | 2 | 2 | 2 | 2 | 2 | | 12 |
| 教室受入可能児童数 | 60 | 60 | 70 | 70 | 80 | 80 | | 420 |
| 受入可能児童数 | 25 | 25 | 24 | 7 | 27 | 10 | | 118 |

平成34年度

| 学 年 | 1年生 | 2年生 | 3年生 | 4年生 | 5年生 | 6年生 | 空き教室数 | 合 計 |
|-------------|-----|-----|-----|-----|-----|-----|-------|-----|
| 児童数 | 27 | 35 | 35 | 46 | 63 | 53 | 2 | 259 |
| 必要教室数(最大12) | 1 | 2 | 1 | 2 | 2 | 2 | | 10 |
| 教室受入可能児童数 | 30 | 60 | 35 | 70 | 80 | 80 | | 355 |
| 受入可能児童数 | 3 | 25 | 0 | 24 | 17 | 27 | | 96 |

平成25年度～平成27年度 各年度の5月1日現在の児童数
特別支援学級数、在籍児童数は除いてあります。

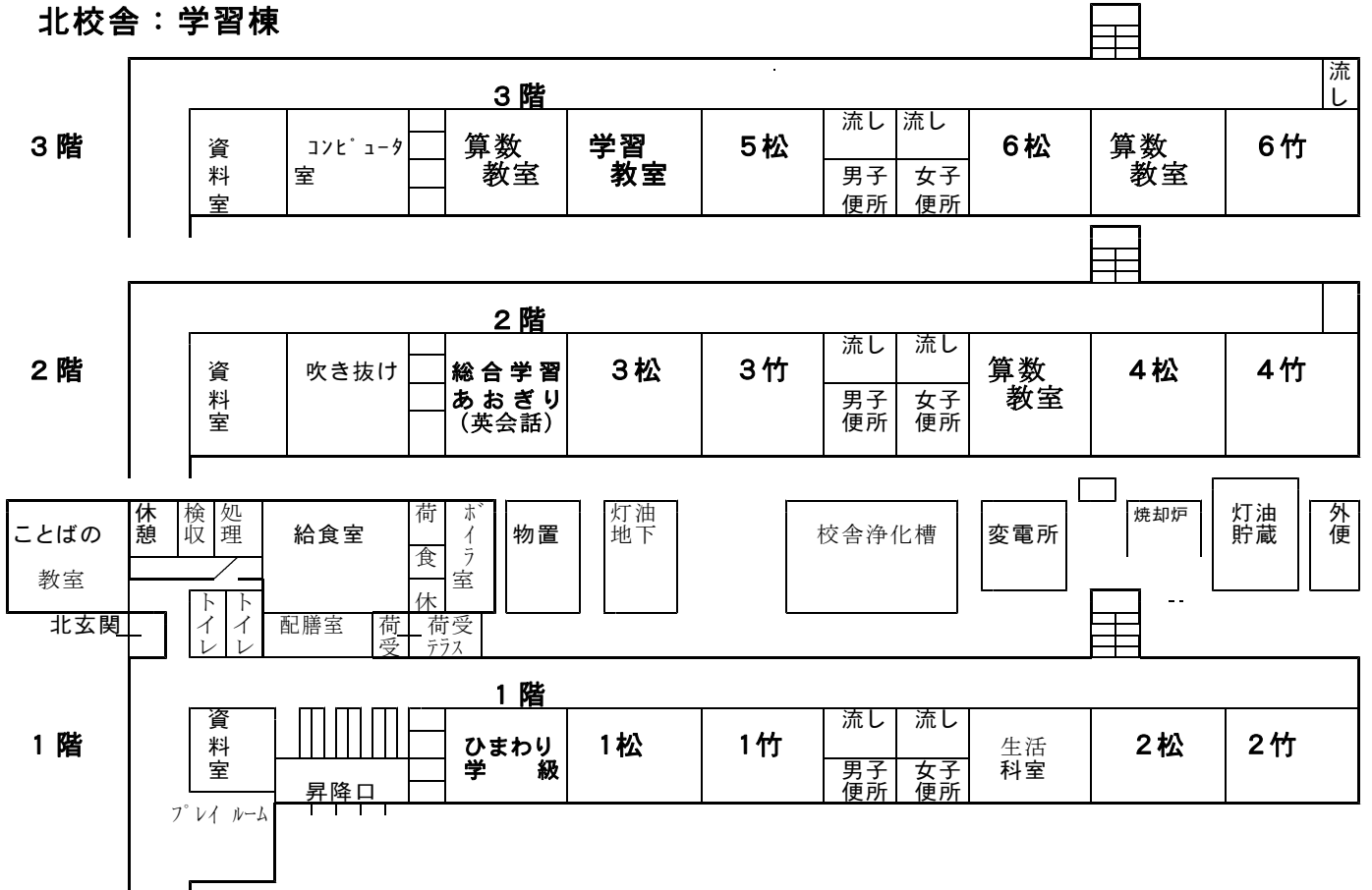
平成28年度～平成33年度 各年度の新入学者(1年生)は平成28年11月30日現在の入学見込数
特別支援学級数、在籍児童数は除いてあります。

学級編制

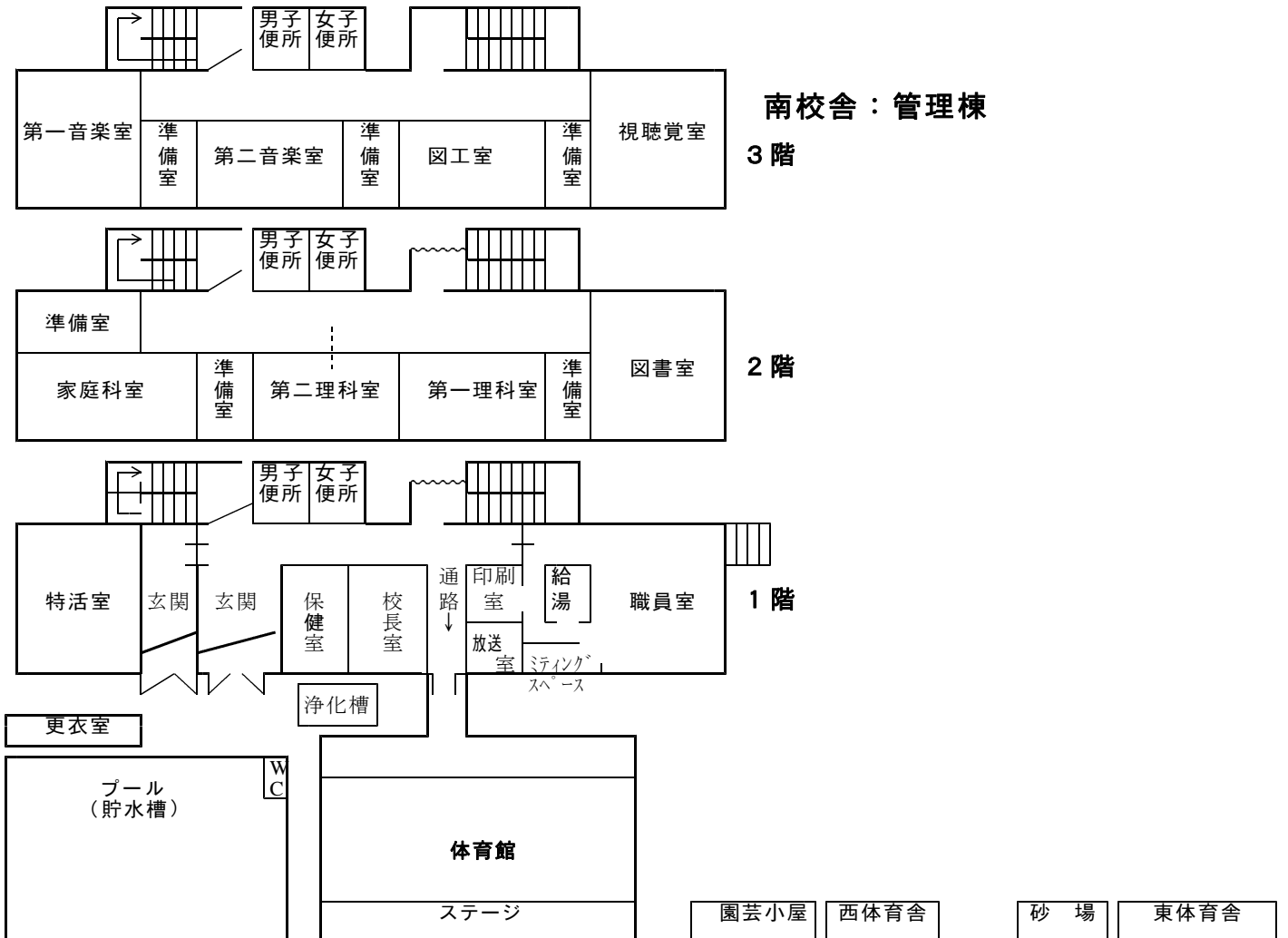
| | |
|------|-----|
| 1・2年 | 30人 |
| 3・4年 | 35人 |
| 5・6年 | 40人 |

西小学校教室配置図

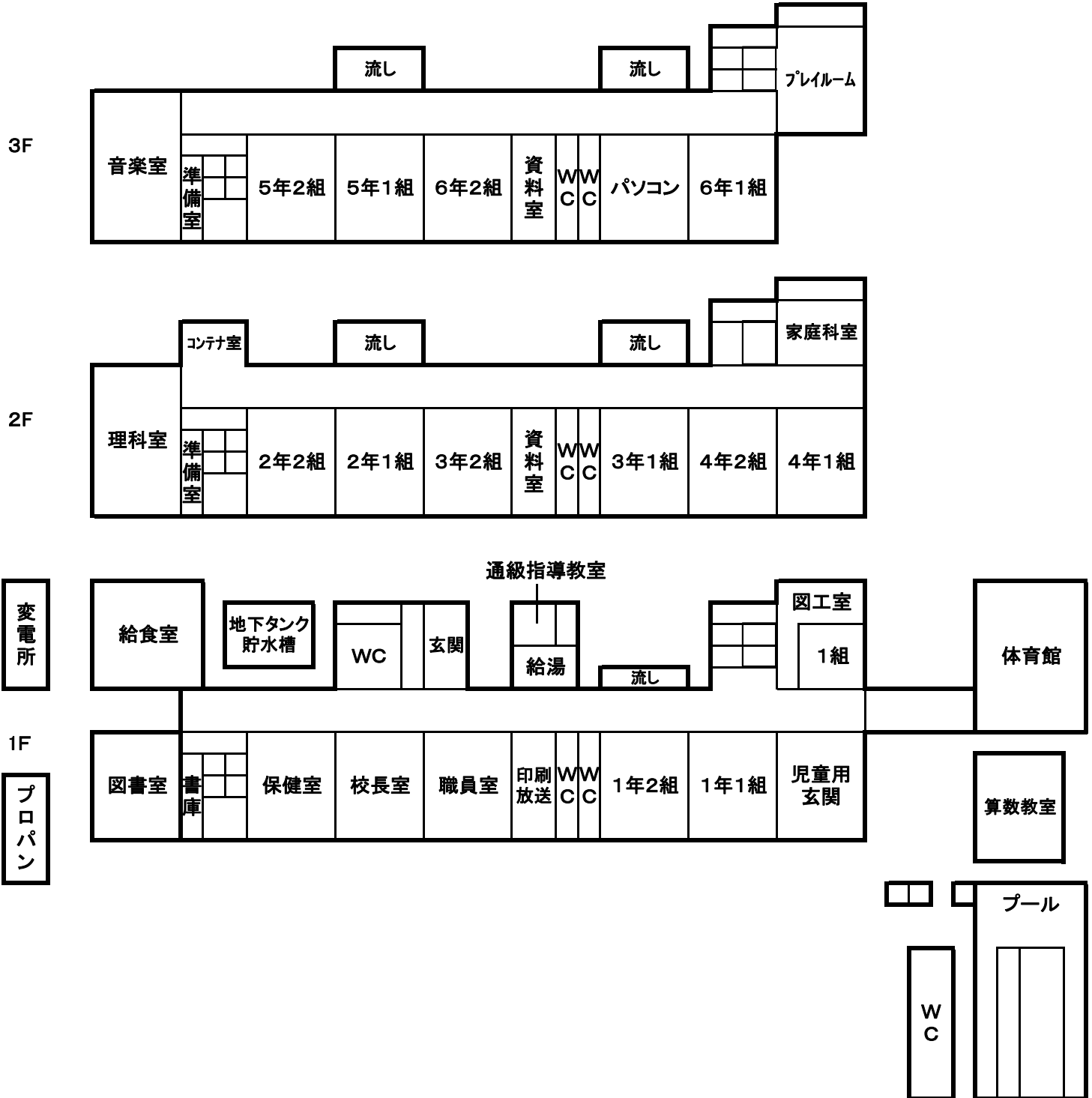
北校舎：学習棟



南校舎：管理棟



東小学校教室配置図



・ 小学校再編工程表(北小学校を西小学校、南小学校を東小学校へ再編)

| No. | 項目 | 実施内容 | H27 | | | H28 | | | | H29 | | | | H30 | | | | H31 | | | | H32 | | | | | | |
|-----|---|--|-----|----|----|-----|-----|----|----|-----|----|-----|-----|-----|----|----|----|-----|-----|----|----|-----|----|-----|-----|----|----|--------|
| | | | 4月 | 6月 | 8月 | 10月 | 12月 | 2月 | 4月 | 6月 | 8月 | 10月 | 12月 | 2月 | 4月 | 6月 | 8月 | 10月 | 12月 | 2月 | 4月 | 6月 | 8月 | 10月 | 12月 | 2月 | 4月 | |
| 1 | 教育委員会 平成27年6月26日 | 基本計画(案)を提案 | → | | | | | | | | | | | | | | | | | | | | | | | | | |
| 2 | 教育委員会 平成27年7月 | 基本計画の承認 | → | | | | | | | | | | | | | | | | | | | | | | | | | |
| 3 | 総合教育会議 平成27年8月 | 基本計画を報告 | | | → | | | | | | | | | | | | | | | | | | | | | | | |
| 4 | 基本計画の公表 平成27年9月 | 議会・区長会へ報告 | | | → | | | | | | | | | | | | | | | | | | | | | | | |
| 5 | 教育委員会へ提案 平成27年10月 | 準備委員会の委員構成 並びに専門部会の設置 | | | | → | | | | | | | | | | | | | | | | | | | | | | |
| 6 | 準備委員構成の報告 平成27年11月 | 議会・区長会へ組織構成等について 報告 | | | | → | | | | | | | | | | | | | | | | | | | | | | |
| 7 | 教育委員会 平成27年12月～平成30年7月 | 準備委員会 並びに専門部会の設置 | | | | | | | | | | | | | | | | | | | | | | | | | | |
| 8 | 町民への周知 平成28年1月～平成32年3月 | 小学校再編の進捗状況を広報紙・ホーム ページ等で報告 | | | | | | | | | | | | | | | | | | | | | | | | | | |
| 9 | 町民への周知 平成29年4月～平成30年8月 | 説明会を開催 学校単位(再編対象学校)南・北小学校・ 町全体の3回を実施 | | | | | | | | | | | | | | | | | | | | | | | | | | |
| 10 | 再編に向けての予算 平成29年6月～10月 平成30年6月～10月 | 平成30・31年度実施予定の予算を計上 | | | | | | | | | | | | | | | | | | | | | | | | | | |
| 11 | 準備委員会での実施計画 平成30年4月～7月 | 専門部会の意見をまとめ、 実施計画を作成 | | | | | | | | | | | | | | | | | | | | | | | | | | |
| 12 | 計画を実施 平成30年7月～平成32年3月 | 再編に向けたソフト面を具現化する ハード面を具現化する | | | | | | | | | | | | | | | | | | | | | | | | | | |
| 13 | 条例・規則等の改正 平成30年3月 | 小学校設置条例・規則の一部改正 | | | | | | | | | | | | | | | | | | | | | | | | | | |
| 14 | 国への承認 平成30年9月 | 文部科学省へ財産処分の承認 | | | | | | | | | | | | | | | | | | | | | | | | | | |
| 15 | 小学校2校での実施 平成32年4月1日 | 北小学校を西小学校へ再編 南小学校を東小学校へ再編 | | | | | | | | | | | | | | | | | | | | | | | | | | ★ ★ |