

# 板倉町議会に関するアンケート結果報告

町議会では、平成24年7月、町内全世帯(各行政区加入世帯)を対象に「板倉町議会に関するアンケート」を実施しました。大変多くの方にご協力いただき、回収率が87.1%となりました。

板倉町議会では、町民からいただいた貴重なご意見を真摯に受けとめ、今後の議会改革への取り組みの参考とさせていただきます。

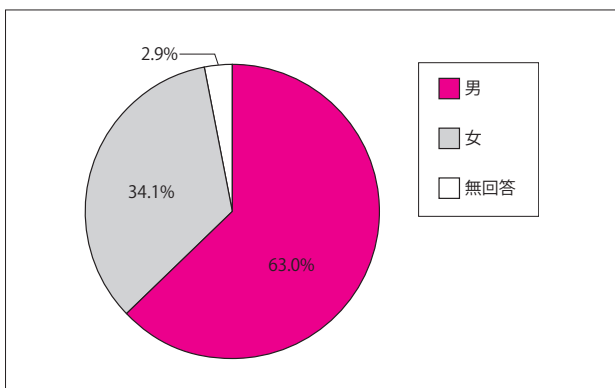
## 1

### アンケート回答者男女の構成は？

#### Q1 あなたの性別は？

男女比率は、男性が63.0%、女性が34.1%となり、男性の回答が多い結果となりました。「無回答」とは性別欄への記入がなかった件数になります。

性別	集計	構成比
男	2,435	63.0%
女	1,319	34.1%
無回答	113	2.9%
計	3,867	100.0%



### ご協力に感謝！ 回収率87%

行政区に加入している4,438世帯に配布をお願いし、3,867世帯からご回答をいただきました。回収率は、87.1%となりました。アンケート調査にご回答いただいた町民のみならず、また配布・回収にご尽力くださった行政区役員のみならずには大変お世話さまでした。ご協力に感謝いたします。

#### ◆調査の目的

議会に対する意見・意向や要望を伺い、今後の具体的な議会の改革方を議論していくもの。町民にわかりやすく開かれた議会をめざし、住民のみならずの要請や期待に応える議会の改革を進めていきます。

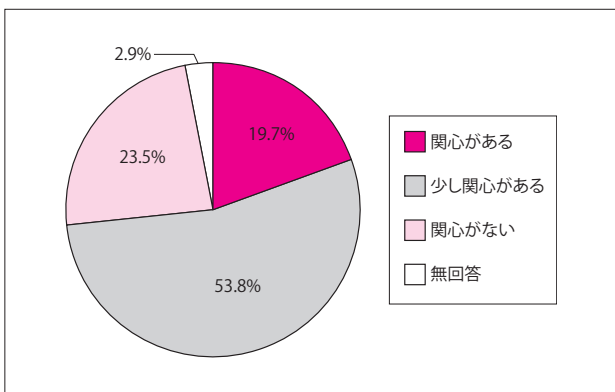
地区	世帯	回収数	回収率
北	792	713	90.0%
東	1,286	1,002	77.9%
南	706	630	89.2%
西	1,654	1,522	92.0%
合計	4,438	3,867	87.1%

# 3

## 町議会に関心がありますか

Q 3 あなたは、議会に関心がありますか？

区分	集計	構成比
関心がある	762	19.7%
少し関心がある	2,081	53.8%
関心がない	910	23.5%
無回答	114	3.0%
計	3,867	100.0%

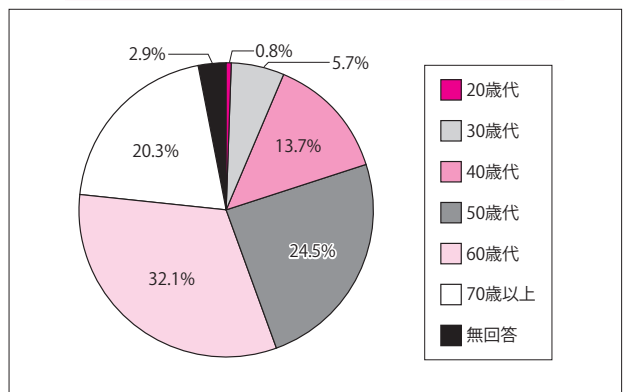


# 2

## アンケート回答者あなたの年齢は？

Q 2 あなたの年齢は？

年齢	集計	構成比
20歳代	31	0.8%
30歳代	222	5.7%
40歳代	529	13.7%
50歳代	946	24.5%
60歳代	1,243	32.1%
70歳以上	785	20.3%
無回答	111	2.9%
計	3,867	100.0%

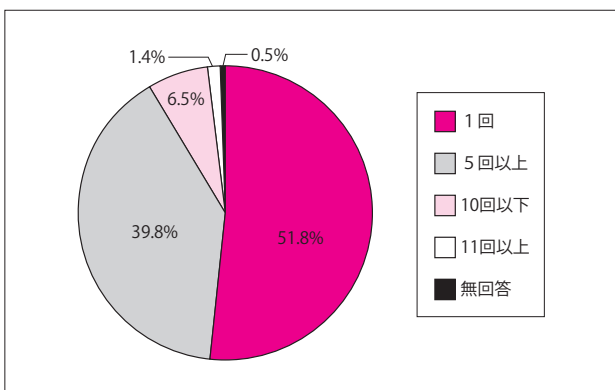


# 4-1

## 今まで傍聴はどのくらい？

Q 4の1で、あると回答したかたで傍聴回数は？

傍聴回数	集計	構成比
1回	215	51.8%
5回以下	165	39.8%
10回以下	27	6.5%
11回以上	6	1.4%
無回答	2	0.5%
計	415	100.0%

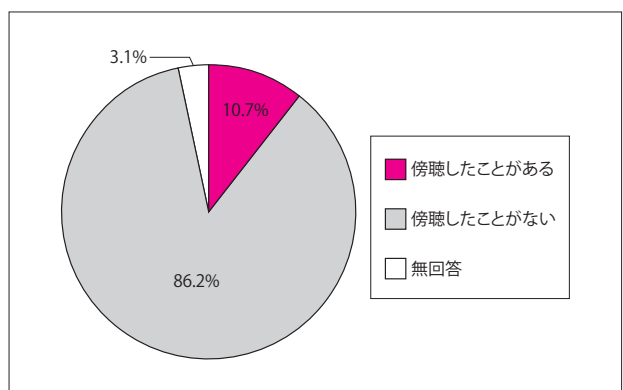


# 4

## 板倉町議会を傍聴したことは？

Q 4 これまでに板倉町議会を傍聴したことがありますか？

区分	集計	構成比
傍聴したことがある	415	10.7%
傍聴したことがない	3,333	86.2%
無回答	119	3.1%
計	3,867	100.0%

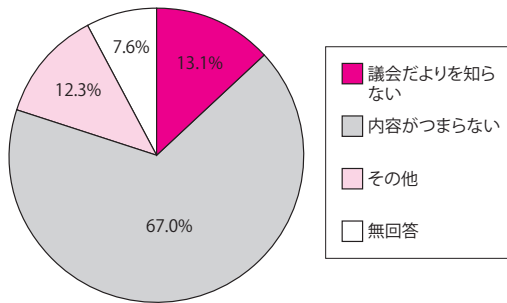


# 5-1

## 議会だよりを 読んでいない理由

Q 5で、読んでいないと答えたかたの理由は？

区分	集計	構成比
議会だよりを知らない	78	13.1%
内容がつまらない	398	67.0%
その他	73	12.3%
無回答	45	7.6%
計	594	100.0%

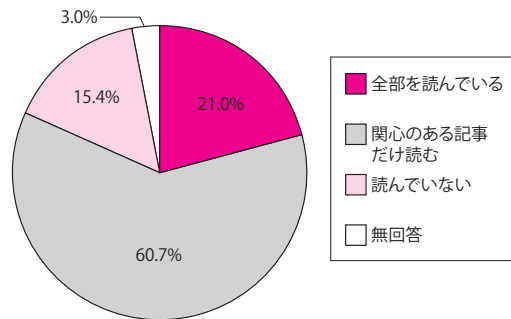


# 5

## 議会だよりは 読んでいますか？

Q 5 あなたは議会だよりを読んでいますか？

区分	集計	構成比
全部を読んでいる	811	21.0%
関心のある記事だけ読む	2,346	60.7%
読んでいない	594	15.4%
無回答	116	2.9%
計	3,867	100.0%

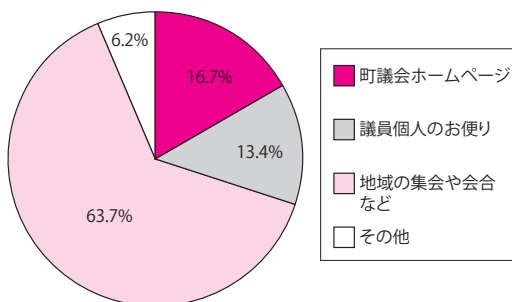


# 6-1

## 議会だより以外の 情報源はなに？

Q 6で、情報を得ていると回答したかたの情報源は？

区分	集計	構成比
町議会ホームページ	216	16.7%
議員個人のお便り	174	13.4%
地域の集会や会合など	824	63.7%
その他	80	6.2%
計	1,294	100.0%

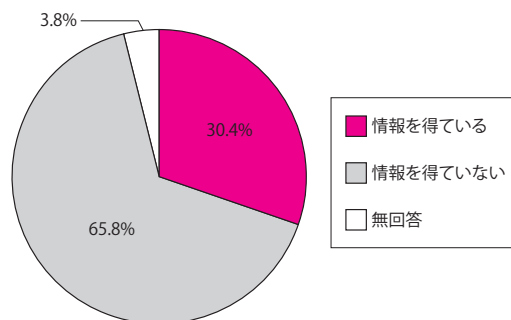


# 6

## 議会だより以外で 情報を得ている？

Q 6 議会だより以外で議会に関する情報を得ていますか？

区分	集計	構成比
情報を得ている	1,174	30.4%
情報を得ていない	2,546	65.8%
無回答	147	3.8%
計	3,867	100.0%

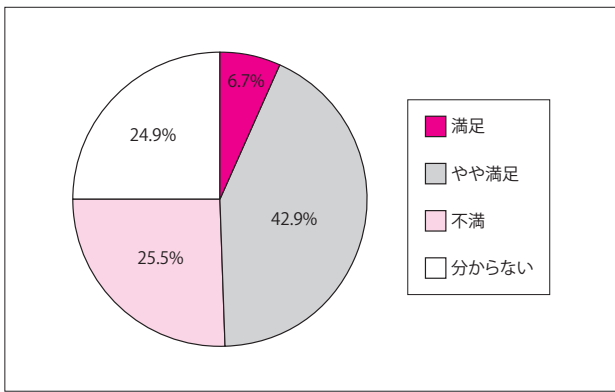


# 7-2

## 議員の活動に満足していますか

Q 7-2 選んだ町議会議員の活動に満足していますか？  
Q 7で知っているとしこし知っていると回答したかた

区分	集計	構成比
満足	142	6.7%
やや満足	905	42.9%
不満	537	25.5%
分からない	524	24.9%
計	2,108	100.0%

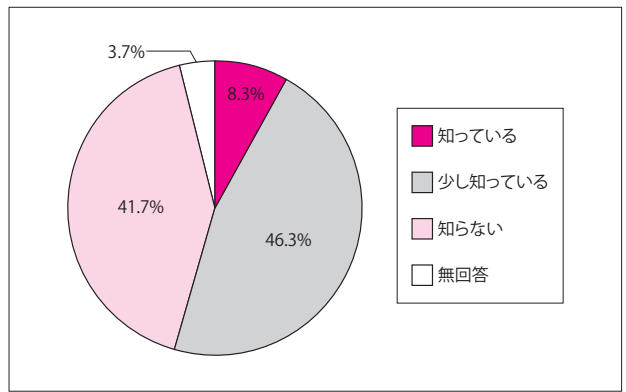


# 7

## 議員の活動内容を知っていますか？

Q 7 町議会議員の活動内容を知っていますか？

区分	集計	構成比
知っている	320	8.3%
少し知っている	1,792	46.3%
知らない	1,613	41.7%
無回答	142	3.7%
計	3,867	100.0%

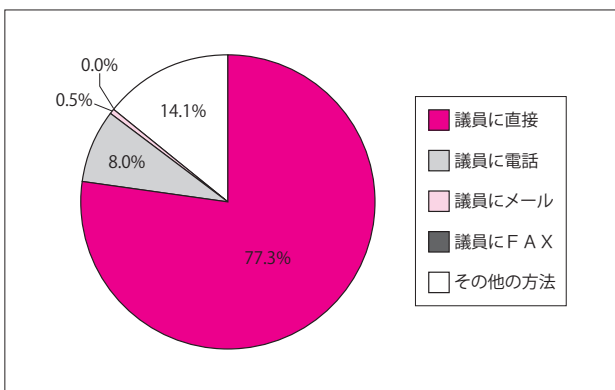


# 8-1

## 伝えているかたどんな方法で？

Q 8で、意見や要望を伝えていると回答したかた  
どんな方法で伝えていますか

区分	集計	構成比
議員に直接	454	77.3%
議員に電話	47	8.0%
議員にメール	3	0.5%
議員にFAX	0	0.0%
その他の方法	83	14.2%
計	587	100.0%

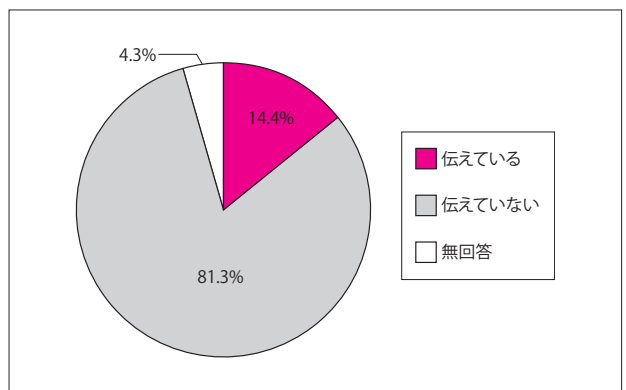


# 8

## 自分の意見や要望伝えていますか？

Q 8 町議会議員に自分の意見や要望を伝えていますか？

区分	集計	構成比
伝えている	555	14.4%
伝えていない	3,144	81.3%
無回答	168	4.3%
計	3,867	100.0%

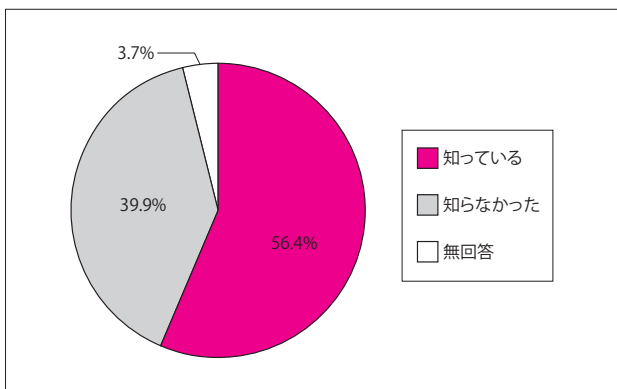


# 9

## 町議員定数12人 知っていますか？

Q 9 町議会議員の定数が12人であることを知っていますか？

区分	集計	構成比
知っている	2,182	56.4%
知らなかった	1,543	39.9%
無回答	142	3.7%
計	3,867	100.0%

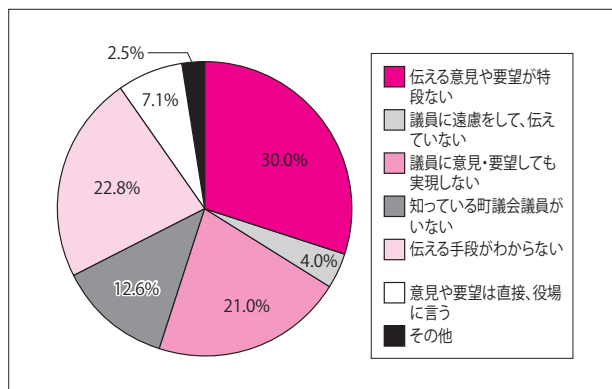


# 8-2

## 伝えていないかた その理由は？

Q 8で、意見や要望を伝えていないと回答したかた  
伝えていない理由は？（複数回答可）

区分	集計	構成比
伝える意見や要望が特段ない	1,180	30.0%
議員に遠慮をして、伝えていない	157	4.0%
議員に意見・要望しても実現しない	827	21.0%
知っている町議会議員がない	497	12.6%
伝える手段がわからない	897	22.8%
意見や要望は直接、役場に言う	279	7.1%
その他	100	2.5%
計	3,937	100.0%



# 10-1

## 多い？ 少ない？ 何人くらいが適当

Q10で、多いまたは少ないと回答したかたで  
具体的な人数は何人が適当だと思いますか。

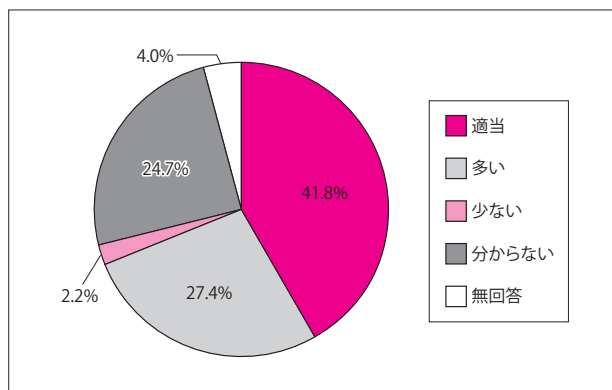
多いと答えたかた (966人)	
0人	3
1人	2
3人	3
4人	9
5人	38
6人	50
7人	20
8人	128
9人	29
10人	667
11人	16
12人	1
少ないと答えたかた (73人)	
13人	2
14人	18
15人	27
16人	9
18人	5
20人	11
32人	1

# 10

## 町議の人数は どう感じますか？

Q10 町議会議員の人数について、どう感じますか。

区分	集計	構成比
適当	1,617	41.8%
多い	1,058	27.4%
少ない	84	2.2%
分からない	955	24.7%
無回答	153	3.9%
計	3,867	100.0%



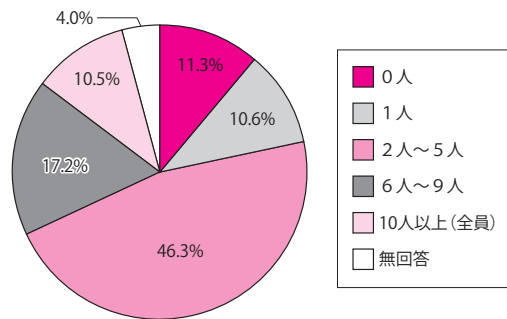


# 11

## 議員の名前は 知っていますか？

Q11 現在の町議会議員の名前を何人ご存知ですか？

区分	集計	構成比
0人	437	11.3%
1人	411	10.6%
2人～5人	1,792	46.3%
6人～9人	667	17.3%
10人以上(全員)	407	10.5%
無回答	153	4.0%
計	3,867	100.0%

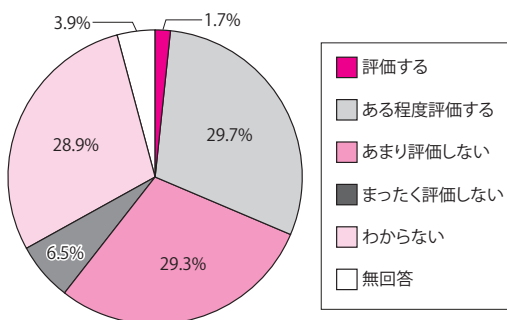


# 13

## 今の町議会を どう評価しますか

Q13 今の町議会をどのように評価しますか。

区分	集計	構成比
評価する	67	1.7%
ある程度評価する	1,147	29.7%
あまり評価しない	1,132	29.3%
まったく評価しない	253	6.5%
わからない	1,119	28.9%
無回答	149	3.9%
計	3,867	100.0%

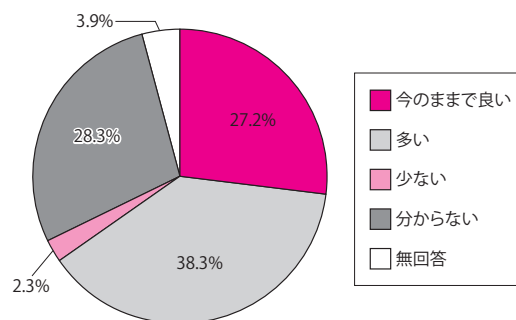


# 12

## 議員報酬は 多い？ 少ない？

Q12 町議会議員の報酬が月額2万2千円について、  
どう感じますか。

区分	集計	構成比
今のままで良い	1,050	27.2%
多い	1,482	38.3%
少ない	90	2.3%
分からない	1,095	28.3%
無回答	150	3.9%
計	3,867	100.0%

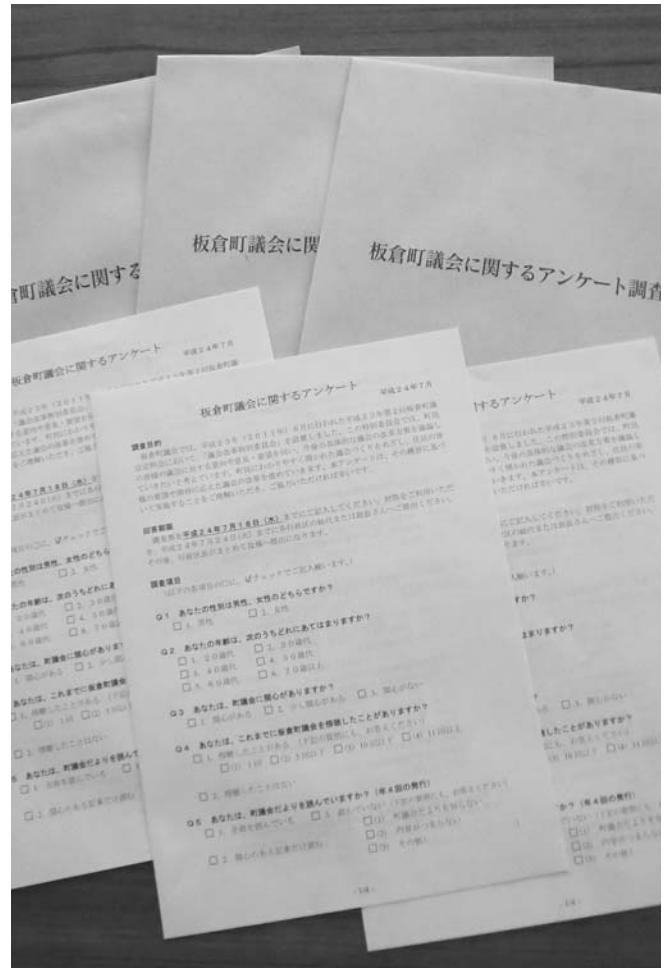
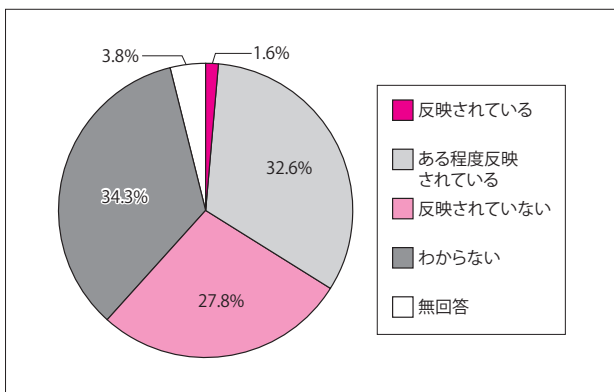


# 14

## 町民の声は反映されている？

Q14 町議会に町民の声が反映されていると思いますか？

区分	集計	構成比
反映されている	61	1.6%
ある程度反映されている	1,259	32.5%
反映されていない	1,074	27.8%
わからない	1,325	34.3%
無回答	148	3.8%
計	3,867	100.0%

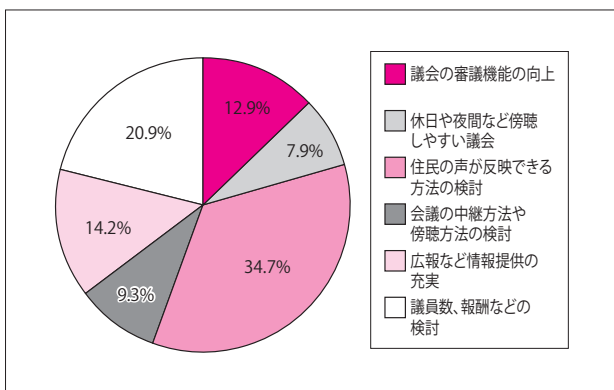


# 15-1

## 具体的な改革その内容は？

Q15で、必要であると回答したかたで（複数回答可）具体的な改革の内容を選んでください。

区分	集計	構成比
議会の審議機能の向上	550	12.9%
休日や夜間など傍聴しやすい議会	338	7.9%
住民の声が反映できる方法の検討	1,481	34.7%
会議の中継方法や傍聴方法の検討	397	9.3%
広報など情報提供の充実	604	14.2%
議員数、報酬などの検討	893	20.9%
計	4,263	100.0%

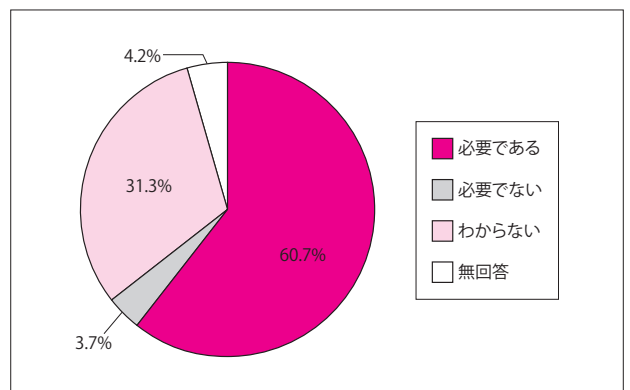


# 15

## 町議会の改革は必要だと思うか？

Q15 町議会の改革が必要だと思いますか。

区分	集計	構成比
必要である	2,348	60.7%
必要でない	145	3.8%
わからない	1,210	31.3%
無回答	164	4.2%
総計	3,867	100.0%



## 16

議会に対する意見や要望を  
自由に記入してもらいました！

Q16 議会に対する意見や要望を自由に記入していただきました。総数436件もの貴重なご意見ありがとうございました。各分野において、代表的な意見や要望を以下のとおり掲載します。町ホームページにも議会改革のアンケート結果を掲載しますので、ぜひご覧ください。

No	項目	意見数
1	議会への要望	77
2	議員の姿勢	45
3	町政への要望	32
4	報告会	27
5	議会広報	25
6	議員報酬	24
7	住民の声	23
8	傍聴	19
9	地域振興	13
10	議員定数	13
11	合併問題	12
12	少子化対策	11
13	アンケート	11
14	道路対策	6
15	教育対策	5
16	福祉対策	4
17	防災対策	3
18	苦情問題	3
19	観光振興	3
20	農業対策	3
21	環境対策	3
22	企業誘致	2
23	庁舎建設	1
24	情報公開	1
25	ごみ対策	1
26	下水道対策	1
27	その他	68
	計	436

## ◆主な議会に対する意見や要望

## 議会への要望

- ・議会、議員としての活動内容が住民へ伝わって来ないので、積極的に議会報告会などを実施して欲しい。
- ・町議会は、住民にとって身近な存在ではないように思えるので、もっと情報を提供して欲しい。
- ・選挙のときだけ議員活動をするのではなく、もっと積極的に住民の意見を聴いて欲しい。
- ・議会では議員同士の派閥を無くして、全員で協力して町を良くして欲しい。
- ・議会で意見を出し合い、様々な政策を議論して、もっと板倉町を住みよい町にして欲しい。
- ・町執行部に対して、本会議や一般質問などでしっかりとした意見を述べて政策提言をしてもらいたい。
- ・議会改革を進めているのは、大変良いことだと思う。今後の議会活動に期待したい。

## 議員の姿勢

- ・議員は町民の意見をもっと聴いて、板倉町の将来を考えて欲しい。
- ・町に対して意見や要望を言うだけではなく、議員自らが勉強して政策提案をすべきと思う。
- ・議員は、町のため、地域のため、町民のために身を捧げる覚悟で活動してもらいたい。

- ・議員は町民全体の代表者であり、町民の一段高いところから議論できる見識を持って欲しい。
- ・議会議員は自分の事だけを考えては町の発展にはつながらない。

## 町政への要望

- ・国道354号の早期完成、渡良瀬川と利根川に橋ができるると便利になるし、町の経済が発展すると思う。
- ・板倉町が発展するには財源の確保が不可欠。企業誘致を積極的に取り組んでもらいたい。
- ・町の水風景観が重要文化的景観の選定を受け、渡良瀬遊水地がラムサール条約登録地となった。これを契機に、町のアピールに活用してほしい。
- ・板倉町の人口は減少傾向にある。それに伴って、北小学校、南小学校へ通学する児童が減ってきているので何らかの対策を講じてほしい。
- ・町の高齢化が進み、各地区から子どもの人数がとてもなく減ってきている。早急に小学校の統廃合を検討してもらいたい。
- ・周辺の市町が協力して、早期に合併を実現するよう努力してほしい。
- ・災害時にお知らせする緊急防災無線、屋外放送設備がないので、一斉放送ができるシステムを検討してもらいたい。
- ・小さな子どもが遊べる大型の遊具がある公園を整備してほしい。また子ども達の学力向上のため、図書館を作ってもらいたい。

## 議会報告会、議会広報、議員報酬、議員定数

- ・町民に対して議会活動や議員活動を定期的に公民館などで報告会を開催してほしい。
- ・議員一人ひとりの政策や考えが分からないので、公開討論会などを検討してもらいたい。
- ・板倉町のために、住民の声に耳を傾け、議員活動をしてもらいたい。
- ・議会だよりだけでなく、町ホームページやケーブルテレビなどで放映してもらいたい。
- ・執行部より提案された議案に対して、どの議員が賛成したのか、反対したのかを掲載してほしい。
- ・財政が厳しいと叫ばれている状況下なので、議員定数、議員報酬は多すぎと思う。
- ・ここ数年、議員定数は削減してきている。これ以上議員数を減らしては町民の声が町へ届きづらくなってしまいますのでこれ位が適当だと思う。
- ・議員活動、議会日数に対して、月額報酬が多すぎるのではないかと疑問を感じる。日当制を検討してもよいのではないか。

## 住民の声、傍聴、地域振興

- ・各地区で抱えている課題を地元の議員が汲み上げ、住民の声として一つでも多く解決できるように取り上げてもらいたい。
- ・議会を傍聴したいけれど、定例会がいつ開催されているのか分からない。一般質問者とその内容とあわせて、町広報紙やホームページへ掲載してほしい。
- ・もっと駅前に大型の商業施設（ドラッグストアやホームセンター）を誘致して活性化につなげてほしい。



議会改革項目の検討事項

大項目	中項目
Ⅰ 町民と議会の関係について	1 議会広報の発行
	2 議会ホームページの充実
	3 議会傍聴者への対応
	4 議会の開催方法
	5 町民への働きかけ
Ⅱ 議会と町長(執行部)等との関係	6 議会の評価
Ⅲ 議会の組織・構成等	7 議員定数
	8 議員報酬等
	9 任期など(各種の委員会等)
	10 役員選挙
	11 議員の服務規程
Ⅳ 議会の運営等及び機能	12 議会の開催
	13 一般質問
	14 行政報告(質疑など)
	15 附属機関の設置
	16 議員問討議
	17 委員会関係
Ⅴ 議会の専門性等	18 議員研修
	19 議会事務局



▲毎月、全議員で議会改革について検討中

# ◆議会改革へ向けて、検討事項の取り組みについて

板倉町議会では、行政区を通して議会改革へ向けてのアンケートを実施しました。アンケート調査を実施することによって、町民の皆様の議会に対する意見・意向や要望を伺い、今後の具体的な議会の改革項目を議論しています。

## ▼議会改革項目について

左表のとおり、議会改革項目を細かく分け、一つ一つ議

論検討を重ねてきています。さらに、このアンケート結果を参考に、前進しては立ち止まってふり返りながら議会改革に向けての検証や改善案を模索しています。会議を重ねるごとに少しずつではあります。ですが着実に一步一步前進しています。

## ▼まずはできることから

◆議会の傍聴者を増やそう！

町議会では、どんなことを議論しているのかを知っていただくことは、やはり多くの町民のかたに議会を傍聴していただくことだと考えています。そのため、年4回の定例会開催月にあわせて広報いたくらへ議会日程、各種議案、一般質問通告者及び質問要旨を掲載します。ぜひ、友人や知人をお誘い合わせのうえ、議会傍聴へお越しください。

▼今後の取り組みについて  
毎月、全議員が参加して議会改革特別委員会を開催し議論を重ねています。今、議会改革の目標は、議会基本条例を制定することです。翌年の平成25年3月定例会に制定ができるよう努力しています。そしてこの条例に基づき、議会が一丸となり町民生活の向上に寄与することを目指します。